

FUNDACIÓN MARCO

**CUENTAS ANUALES ABREVIADAS CORRESPONDIENTES AL
EJERCICIO 2023 JUNTO CON EL INFORME DE AUDITORÍA EMITIDO POR
UN AUDITOR INDEPENDIENTE**

INFORME DE AUDITORÍA DE CUENTAS ANUALES ABREVIADAS EMITIDO POR UN AUDITOR INDEPENDIENTE

Al Patronato de la Fundación Marco, por encargo de la Dirección

Opinión

Hemos auditado las cuentas anuales abreviadas adjuntas de la **FUNDACIÓN MARCO** (la Fundación), que comprenden el balance abreviado a 31 de diciembre de 2023, la cuenta de resultados abreviada, y la memoria abreviada correspondientes al ejercicio anual terminado en dicha fecha.

En nuestra opinión, las cuentas anuales abreviadas adjuntas expresan, en todos los aspectos significativos, la imagen fiel del patrimonio y de la situación financiera de la Fundación a 31 de diciembre de 2023, así como de sus resultados correspondientes al ejercicio terminado en dicha fecha, de conformidad con el marco normativo de información financiera que resulta de aplicación (que se identifica en la nota 2 de la memoria abreviada) y, en particular, con los principios y criterios contables contenidos en el mismo.

Fundamento de la opinión

Hemos llevado a cabo nuestra auditoría de conformidad con la normativa reguladora de la actividad de auditoría de cuentas vigente en España. Nuestras responsabilidades de acuerdo con dichas normas se describen más adelante en la sección *Responsabilidades del auditor en relación con la auditoría de las cuentas anuales abreviadas* de nuestro informe.

Somos independientes de la Fundación de conformidad con los requerimientos de ética, incluidos los de independencia, que son aplicables a nuestra auditoría de las cuentas anuales abreviadas en España según lo exigido por la normativa reguladora de la actividad de auditoría de cuentas. En este sentido, no hemos prestado servicios distintos a los de la auditoría de cuentas ni han concurrido situaciones o circunstancias que, de acuerdo con lo establecido en la citada normativa reguladora, hayan afectado a la necesaria independencia de modo que se haya visto comprometida.

Consideramos que la evidencia de auditoría que hemos obtenido proporciona una base suficiente y adecuada para nuestra opinión.

Incertidumbre material relacionada con la empresa en funcionamiento

Llamamos la atención respecto de lo señalado en la nota 2.c) de la memoria abreviada adjunta, en la cual se indica que la Fundación presenta un fondo de maniobra negativo al 31 de diciembre de 2023 por importe de 15.508,52 euros. Esta situación, junto con otras cuestiones expuestas en la nota 2.c), indica la existencia de una incertidumbre material que puede generar dudas significativas sobre la capacidad de la Fundación para continuar como entidad en funcionamiento. No obstante, las cuentas anuales abreviadas adjuntas

han sido preparadas asumiendo que tal actividad continuará, considerando las medidas que está adoptando la Dirección de la Fundación, tal y como se indica igualmente en la nota 2.c) de la memoria abreviada adjunta. Nuestra opinión no ha sido modificada en relación con esta cuestión.

Aspectos más relevantes de la auditoría

Los aspectos más relevantes de la auditoría son aquellos que, según nuestro juicio profesional, han sido considerados como los riesgos de incorrección material más significativos en nuestra auditoría de las cuentas anuales abreviadas del periodo actual. Estos riesgos han sido tratados en el contexto de nuestra auditoría de las cuentas anuales abreviadas en su conjunto, y en la formación de nuestra opinión sobre éstas, y no expresamos una opinión por separado sobre esos riesgos.



Cumplimiento de las condiciones establecidas en las subvenciones recibidas

Una parte significativa de los recursos obtenidos por la Fundación proviene de subvenciones, las cuales están destinadas a financiar su actividad. Considerando que las subvenciones representan una parte significativa de los recursos obtenidos por la Fundación y que existen diversos requisitos de cumplimiento, hemos considerado esta cuestión como aspecto relevante de nuestra auditoría. La información relativa a las subvenciones figura en la nota 15 de la memoria adjunta.

Como parte de nuestro trabajo de auditoría, hemos analizado los procedimientos y controles implantados por la Fundación para la evaluación del cumplimiento de los requisitos establecidos en las resoluciones de concesión de las subvenciones recibidas y hemos comprobado los procedimientos seguidos para su registro y su imputación a resultados, a efectos de determinar la consistencia de la metodología aplicada y la razonabilidad de los cálculos efectuados. Adicionalmente hemos verificado que la memoria abreviada adjunta incluye los desgloses de información que requiere el marco de información financiera aplicable.

Párrafo de Énfasis

Llamamos la atención sobre lo dispuesto en la nota 15 de la memoria de las cuentas anuales abreviadas, que describe que la Fundación obtiene de uno de sus Patronos, el Concello de Vigo, la mayor parte de sus ingresos, los cuales representan el 77% de sus ingresos por subvenciones. Nuestra opinión no ha sido modificada en relación con esta cuestión.


Responsabilidad de la Dirección en relación con las cuentas anuales abreviadas

La Dirección es responsable de formular las cuentas anuales abreviadas adjuntas, de forma que expresen la imagen fiel del patrimonio, de la situación financiera y de los resultados de la Fundación, de conformidad con el marco normativo de información financiera aplicable a la Fundación en España, y del control interno que considere necesario para

permitir la preparación de cuentas anuales abreviadas libres de incorrección material, debida a fraude o error.

En la preparación de las cuentas anuales abreviadas, la Dirección es responsable de la valoración de la capacidad de la Fundación para continuar como empresa en funcionamiento, revelando, según corresponda, las cuestiones relacionadas con la empresa en funcionamiento y utilizando el principio contable de empresa en funcionamiento excepto si los miembros del Patronato tienen intención de liquidar la Fundación o de cesar sus operaciones, o bien no exista otra alternativa realista.

Responsabilidades del auditor en relación con la auditoría de las cuentas anuales abreviadas



Nuestros objetivos son obtener una seguridad razonable de que las cuentas anuales abreviadas en su conjunto están libres de incorrección material, debida a fraude o error, y emitir un informe de auditoría que contiene nuestra opinión. Seguridad razonable es un alto grado de seguridad, pero no garantiza que una auditoría realizada de conformidad con la normativa reguladora de la actividad de auditoría de cuentas vigente en España siempre detecte una incorrección material cuando existe. Las incorrecciones pueden deberse a fraude o error y se consideran materiales si, individualmente o de forma agregada, puede preverse razonablemente que influyan en las decisiones económicas que los usuarios toman basándose en las cuentas anuales abreviadas.

Como parte de una auditoría de conformidad con la normativa reguladora de la actividad de auditoría de cuentas vigente en España, aplicamos nuestro juicio profesional y mantenemos una actitud de escepticismo profesional durante toda la auditoría. También:

- Identificamos y valoramos los riesgos de incorrección material en las cuentas anuales abreviadas, debida a fraude o error, diseñamos y aplicamos procedimientos de auditoría para responder a dichos riesgos y obtenemos evidencia de auditoría suficiente y adecuada para proporcionar una base para nuestra opinión. El riesgo de no detectar una incorrección material debida a fraude es más elevado que en el caso de una incorrección material debida a error, ya que el fraude puede implicar colusión, falsificación, omisiones deliberadas, manifestaciones intencionadamente erróneas, o la elusión del control interno.
- Obtenemos conocimiento del control interno relevante para la auditoría con el fin de diseñar procedimientos de auditoría que sean adecuados en función de las circunstancias, y no con la finalidad de expresar una opinión sobre la eficacia del control interno de la Fundación.
- Evaluamos si las políticas contables aplicadas son adecuadas y la razonabilidad de las estimaciones contables y la correspondiente información revelada por la Dirección.

- Concluimos sobre si es adecuada la utilización, por la Dirección, del principio contable de empresa en funcionamiento y, basándonos en la evidencia de auditoría obtenida, concluimos sobre si existe o no una incertidumbre material relacionada con hechos o con condiciones que pueden generar dudas significativas sobre la capacidad de la Fundación para continuar como empresa en funcionamiento. Si concluimos que existe una incertidumbre material, se requiere que llamemos la atención en nuestro informe de auditoría sobre la correspondiente información revelada en las cuentas anuales abreviadas o, si dichas revelaciones no son adecuadas, que expresemos una opinión modificada. Nuestras conclusiones se basan en la evidencia de auditoría obtenida hasta la fecha de nuestro informe de auditoría. Sin embargo, los hechos o condiciones futuros pueden ser la causa de que la Fundación deje de ser una empresa en funcionamiento.
- Evaluamos la presentación global, la estructura y el contenido de las cuentas anuales abreviadas, incluida la información revelada, y si las cuentas anuales abreviadas representan las transacciones y hechos subyacentes de un modo que logran expresar la imagen fiel.

Nos comunicamos con la Dirección de la Fundación en relación con, entre otras cuestiones, el alcance y el momento de realización de la auditoría planificados y los hallazgos significativos de la auditoría, así como cualquier deficiencia significativa del control interno que identificamos en el transcurso de la auditoría.


Entre los riesgos significativos que han sido objeto de comunicación a la Dirección de la Fundación, determinamos los que han sido de la mayor significatividad en la auditoría de las cuentas anuales abreviadas del periodo actual y que son, en consecuencia, los riesgos considerados más significativos.

Describimos esos riesgos en nuestro informe de auditoría salvo que las disposiciones legales o reglamentarias prohíban revelar públicamente la cuestión.

BM NEIRA AUDITORES, S.L.P.

(Inscrita en el Registro Oficial de Auditores de Cuentas con el Nº S2364)




Teresa Cuñarro López
(R.O.A.C. nº 19.857)
19 de agosto de 2024

FUNDACIÓN MARCO

CUENTAS ANUALES ABREVIADAS CORRESPONDIENTES AL
EJERCICIO 2023

FUNDACIÓN MARCO**BALANCE ABREVIADO CORRESPONDIENTE AL 31 DE DICIEMBRE DE 2023 Y DE 2022**

(Expresados en euros)

ACTIVO	Notas a la Memoria	31/12/2023	31/12/2022
ACTIVO NO CORRIENTE		625.312,60	809.861,38
Inmovilizado intangible	Nota 5	558.091,27	748.571,67
Inmovilizado material	Nota 6	67.221,33	61.289,71
ACTIVO CORRIENTE		93.431,88	169.825,33
Existencias		0,00	0,00
Usuarios y otros deudores de la actividad propia	Nota 9	0,00	0,00
Deudores comerciales y otras cuentas a cobrar	Nota 7.1 y 12	57.367,22	92.329,79
Periodificaciones a corto plazo		0,00	1.176,48
Efectivo y otros activos líquidos equivalentes	Nota 7.2	36.064,66	76.319,06
TOTAL ACTIVO		718.744,48	979.686,71

Las Cuentas Anuales Abreviadas de la Fundación, que forman una sola unidad, comprenden este Balance Abreviado, la Cuenta de Resultados Abreviada adjunta y la Memoria Anual Abreviada adjunta que consta de 22 Notas.



FUNDACIÓN MARCO**BALANCE ABREVIADO CORRESPONDIENTE AL 31 DE DICIEMBRE DE 2023 Y DE 2022**

(Expresados en euros)

PATRIMONIO NETO Y PASIVO	Notas a la Memoria	31/12/2023	31/12/2022
PATRIMONIO NETO		609.804,08	781.052,73
Fondos propios	Nota 11	48.023,60	28.791,85
Fondo social	Nota 11	24.042,48	24.042,48
Fondo social		24.042,48	24.042,48
Excedentes de ejercicios anteriores	Nota 11	4.749,37	-4.521,40
Excedente del ejercicio	Nota 3 y 11	19.231,75	9.270,77
Subvenciones, donaciones y legados recibidos	Nota 15	561.780,48	752.260,88
PASIVO NO CORRIENTE		0,00	0,00
Provisiones a largo plazo		0,00	0,00
PASIVO CORRIENTE		108.940,40	198.633,98
Deudas a corto plazo		3.480,00	123.480,00
Deudas con entidades de crédito	Nota 8.1	0,00	0,00
Otras deudas a corto plazo	Nota 8.2	3.480,00	123.480,00
Acreedores comerciales y otras cuentas a pagar		91.301,16	60.005,98
Proveedores	Nota 8.2	70.812,14	38.360,08
Otros acreedores	Nota 8.2 y 12	20.489,02	21.645,90
Periodificaciones		14.159,24	15.148,00
TOTAL PATRIMONIO NETO Y PASIVO		718.744,48	979.686,71

Las Cuentas Anuales Abreviadas de la Fundación, que forman una sola unidad, comprenden este Balance Abreviado, la Cuenta de Resultados Abreviada adjunta y la Memoria Anual Abreviada adjunta que consta de 22 Notas.



FUNDACIÓN MARCO**CUENTA DE RESULTADOS ABREVIADA CORRESPONDIENTE A LOS EJERCICIOS 2023 Y 2022**

(Expresada en euros)

CUENTA DE RESULTADOS	Notas a la Memoria	2023	2022
Ingresos de la actividad propia		1.148.763,58	938.793,64
Cuotas de asociados y afiliados	Nota 13	33.763,58	22.056,14
Aportaciones de usuarios	Nota 13	0,00	11.737,50
Ingresos de promociones, patrocinadores y colaboraciones	Nota 14	20.000,00	20.000,00
Subvenciones, donaciones y legados imputados al excedente del ejercicio	Nota 15	1.095.000,00	885.000,00
Ventas y otros ingresos de la actividad mercantil	Nota 14	11.680,19	22.269,33
Aprovisionamientos	Nota 14	(6.616,78)	(7.334,15)
Otros ingresos de la actividad	Nota 14	21.389,58	29.373,66
Gastos de personal	Nota 14	(340.084,40)	(290.277,00)
Otros gastos de la actividad	Nota 14	(782.173,31)	(639.742,08)
Amortización del inmovilizado	Nota 5 y 6	(223.458,36)	(235.071,11)
Subvenciones, donaciones y legados de capital traspasados al excedente del ejercicio	Nota 15	190.480,40	190.480,40
Deterioro y resultado por enajenaciones del inmovilizado	Nota 6	0,00	0,00
Otros resultados	Nota 14	(749,15)	778,08
EXCEDENTE DE LA ACTIVIDAD		19.231,75	9.270,77
EXCEDENTE DE LAS OPERACIONES FINANCIERAS		0,00	0,00
EXCEDENTE ANTES DE IMPUESTOS		19.231,75	9.270,77
Impuestos sobre beneficios	Nota 11	0,00	0,00
VARIACIÓN DE PATRIMONIO NETO RECONOCIDA EN EL EXCEDENTE DEL EJERCICIO		19.231,75	9.270,77

Las Cuentas Anuales Abreviadas de la Fundación, que forman una sola unidad, comprenden esta Cuenta de Resultados Abreviada, el Balance Abreviado adjunto y la Memoria Anual Abreviada adjunta que consta de 22 Notas.



FUNDACIÓN MARCO**CUENTA DE RESULTADOS ABREVIADA CORRESPONDIENTE A LOS EJERCICIOS 2023 Y 2022**

(Expresada en euros)

Cuenta de resultados	Notas a la Memoria	2023	2022
VARIACIÓN DE PATRIMONIO NETO RECONOCIDA EN EL EXCEDENTE DEL EJERCICIO		19.231,75	9.270,77
Ingresos y gastos imputados directamente al patrimonio neto		1.095.000,00	885.000,00
Subvenciones recibidas	Nota 15	1.095.000,00	885.000,00
VARIACIÓN DE PATRIMONIO NETO POR INGRESOS Y GASTOS RECONOCIDOS DIRECTAMENTE EN EL PATRIMONIO NETO		1.095.000,00	885.000,00
Reclasificación al excedente del ejercicio		-1.285.480,40	-1.075.480,40
Subvenciones recibidas	Nota 15	-1.285.480,40	-1.075.480,40
VARIACIÓN DE PATRIMONIO NETO POR RECLASIFICACIONES AL EXCEDENTE DEL EJERCICIO		-1.285.480,40	-1.075.480,40
VARIACIONES DE PATRIMONIO NETO POR INGRESOS Y GASTOS IMPUTADOS DIRECTAMENTE AL PATRIMONIO NETO		-190.480,40	-190.480,40
AJUSTES POR ERRORES			
RESULTADO TOTAL, VARIACIÓN DEL PATRIMONIO NETO EN EL EJERCICIO		-171.248,65	-181.209,63

Las Cuentas Anuales Abreviadas de la Fundación, que forman una sola unidad, comprenden esta Cuenta de Resultados Abreviada, el Balance Abreviado adjunto y la Memoria Anual Abreviada adjunta que consta de 22 Notas.



FUNDACIÓN MARCO

MEMORIA ABREVIADA DEL EJERCICIO 2023

NOTA 1. ACTIVIDAD DE LA FUNDACIÓN

a) Actividad de la Fundación

Fundación Marco (la Fundación) es una fundación de carácter cultural, constituida el 22 de octubre de 2002 en Vigo por un periodo de tiempo indefinido, siendo inscrita en el Registro de Fundaciones de Interés Gallego de la Consellería de Cultura, Comunicación Social y Turismo por medio de Orden de fecha 15 de enero de 2003, publicada en el Diario Oficial de Galicia el 4 de febrero de 2003.

La Fundación tiene por objeto la realización de actividades culturales de investigación, educación, formación, conservación, exhibición y difusión del arte y de la cultura contemporánea, con particular atención a la producción artística de la Comunidad Gallega, así como a la estatal e internacional, mediante la adquisición, la conservación, el estudio, la exposición y la interpretación educativa de obras de arte contemporáneo, al tiempo que debe impulsar la estimulación de la sensibilidad de la fundación de cara a la cultura actual.

La Fundación desarrolla sus actividades en el edificio, propiedad del Concello de Vigo, destinado al Museo de Arte Contemporáneo de Vigo. Dicho museo inició su actividad el 15 de noviembre de 2002.

Debido a que el Pliego de Condiciones que establece dicha concesión ha sido aprobado el 2 de diciembre de 2016, de acuerdo con la normativa aplicable, la Fundación ha registrado un importe de 1,9 millones de euros como inmovilizado intangible (véase nota 5), registrando como contrapartida el mismo importe en el epígrafe de subvenciones, donaciones y legados recibidos (véase nota 15). Dicho importe se corresponde con el valor razonable atribuible al derecho de uso cedido y el cual se amortiza sistemáticamente en el plazo de la concesión.

Como entidad sin ánimo de lucro, se destina a la consecución de sus fines fundacionales, al menos, el setenta por ciento de las rentas netas y de otros ingresos que se obtengan por cualquier concepto, exceptuándose las aportaciones efectuadas en concepto de dotación fundacional.

Para la realización de sus fines la Fundación cuenta, de acuerdo con sus Estatutos, con los recursos procedentes de la dotación fundacional, con las aportaciones económicas realizadas por los patronos fundadores y entidades benefactoras, así como con los recursos procedentes de sus actividades ordinarias, que consisten en la organización de exposiciones en el Museo de Arte Contemporáneo de Vigo.

Estas cuentas anuales abreviadas se presentan en euros, que es la moneda funcional y de presentación de la Fundación.



NOTA 2. BASES DE PRESENTACIÓN DE LAS CUENTAS ANUALES ABREVIADAS**a) Imagen Fiel**

Las Cuentas Anuales Abreviadas del ejercicio 2023 adjuntas han sido formuladas por el Patronato a partir de los registros contables de la Fundación a 31 de diciembre de 2023 y en ellas se han aplicado el Código de Comercio, los principios contables y criterios de valoración recogidos en el Real Decreto 1491/2011, de 24 de octubre, por el que se aprueban las normas de adaptación del Plan General de Contabilidad a las entidades sin fines lucrativos y el modelo del plan de actuación de las entidades sin fines de lucro, las Resoluciones de 26 de marzo del 2013, por las que se aprueban el Plan de Contabilidad de entidades sin fines lucrativos y el Plan de Contabilidad de pequeñas y medianas entidades sin fines lucrativos, en todo lo no modificado específicamente por las normas anteriores, será de aplicación el Real Decreto 1514/2007, por el que se aprueba el Plan General de Contabilidad junto con las modificaciones introducidas al mismo mediante el Real Decreto 1159/2010 y el Real Decreto 1/2021; la Ley 50/2002, de 26 de diciembre, de Fundaciones y la Ley 49/2002, de 23 de diciembre, de régimen fiscal de las entidades sin fines lucrativos y el resto de disposiciones legales vigentes en materia contable con objeto de mostrar la imagen fiel del patrimonio, de la situación financiera y de los resultados de la Fundación. Asimismo, se han considerado las modificaciones introducidas por el Real Decreto 602/2016.

No existen razones excepcionales por las que, para mostrar la imagen fiel, no se hayan aplicado disposiciones legales en materia contable.

Las Cuentas Anuales Abreviadas adjuntas se someterán a la aprobación del Patronato de la Fundación estimándose que serán aprobadas sin modificación alguna.

Las Cuentas Anuales Abreviadas del ejercicio anterior, fueron aprobadas por el Patronato en la reunión nº 56 de 27 de septiembre de 2023.

b) Principios Contables no Obligatorios Aplicados

No se han aplicado principios contables no obligatorios. Adicionalmente, la Dirección ha formulado estas Cuentas Anuales Abreviadas teniendo en consideración la totalidad de los principios y normas contables de aplicación obligatoria que tienen un efecto significativo en dichas Cuentas Anuales Abreviadas.

No existe ningún principio contable que, siendo obligatorio, haya dejado de aplicarse.

c) Empresa en funcionamiento

La Fundación presenta un fondo de maniobra negativo por importe de 15.508,52 euros (28.808,65 euros negativo a 31 de diciembre de 2022). A cierre del ejercicio los Fondos propios se elevan a un total de 48.023,60 euros frente a los Fondos positivos a cierre del ejercicio anterior (28.791,85 euros).

Asimismo, durante los últimos ejercicios la Fundación ha visto reducidas las aportaciones de los patronos fundadores, patronos y entidades benefactoras.



Debido a las especiales características de la actividad de la Fundación y a la naturaleza institucional de los patronos fundadores, éstos le han venido prestando constantemente su apoyo financiero, apoyo que, junto con el resto de sus patronos y entidades benefactoras, sigue siendo necesario. Las subvenciones previstas para el ejercicio 2023, por importe de 1.095.000 euros (nota 15), han sufrido variación respecto al ejercicio anterior al incrementarse sobre los 885.000 euros del año anterior.

La Fundación está realizando una exhaustiva labor para incrementar los ingresos originados por actividades propias, así como la reducción de gastos y búsqueda de nuevas líneas de captación de recursos. Lo que se refleja en los resultados positivos del ejercicio 2023 por importe de 19.231,75 euros.

Con fecha 16 de febrero de 2004 el Concello de Vigo concedió a la Fundación el uso privativo del inmueble municipal en la Rúa Príncipe 54 por un plazo de diez años, siendo este plazo de carácter improrrogable, con la condición de que se destine exclusivamente a las actividades que constituyen el objeto de la Fundación. Durante el ejercicio 2014 dicha concesión venció habiendo sido renovada el 20 de febrero de 2017 (siendo los pliegos de condiciones aprobados el 2 de diciembre de 2016) por un nuevo periodo de 10 años con carácter improrrogable.

Pese a todo ello, la Dirección cuenta con un desarrollo favorable de la actividad y con la obtención de la ayuda necesaria de sus Patronos, por lo que, a la vista de los factores mencionados, ha elaborado estas cuentas anuales abreviadas conforme al principio de empresa en funcionamiento, es decir, con la confianza de que las medidas que se están llevando a cabo contribuirán a la obtención de los ingresos necesarios que permitan garantizar la continuidad de la Fundación.

d) Comparación de la información

De acuerdo con la legislación mercantil, la Dirección de la Fundación presenta, a efectos comparativos, con cada una de las partidas del Balance Abreviado y de la Cuenta de Resultados Abreviada, además de las cifras del ejercicio 2023, las correspondientes al ejercicio anterior. Las partidas de ambos ejercicios son comparables y homogéneas.

e) Agrupación de partidas

Las Cuentas Anuales Abreviadas no tienen ninguna partida que haya sido objeto de agrupación en el Balance Abreviado o en la Cuenta de Resultados Abreviada.

f) Elementos recogidos en varias partidas

No hay elementos patrimoniales de naturaleza similar incluidos en diferentes partidas dentro del Balance Abreviado.

g) Corrección de errores

No se han detectado errores contables en las cuentas anuales abreviadas del ejercicio 2023.



h) Aspectos Críticos de la Valoración y Estimación de la Incertidumbre y Juicios Relevantes en la Aplicación de Políticas Contables.

La información contenida en estas Cuentas Anuales Abreviadas es responsabilidad de la Dirección de la Fundación. En las presentes Cuentas Anuales Abreviadas se han utilizado estimaciones realizadas para valorar algunos de los activos, pasivos, ingresos, gastos y compromisos que figuran registrados en las mismas, y que, básicamente estas estimaciones se refieren a:

- La vida útil de los activos intangibles y materiales.
- La evaluación de posibles pérdidas por insolvencias de usuarios y otros deudores de la actividad propia y otras partidas a cobrar.
- La evaluación de posibles pérdidas por deterioro de determinados activos.
- La estimación sobre el riesgo financiero y el riesgo de liquidez, derivado de la posible pérdida de subvenciones y donaciones privadas y públicas, así como de una disminución de las aportaciones de usuarios.
- La evaluación de las provisiones y contingencias.
- La evaluación de la cesión de uso del Museo a la Fundación.

La Sociedad ha elaborado sus estados financieros bajo el principio de empresa en funcionamiento, sin que exista ningún tipo de riesgo importante que pueda suponer cambios significativos en el valor de los activos o pasivos en el ejercicio siguiente.

NOTA 3. APLICACIÓN DEL EXCEDENTE

La propuesta de aplicación del excedente del ejercicio anual terminado en 31 de diciembre de 2023 y 2022, formulada por la Dirección de la Fundación y pendiente de aprobación por el Patronato de la Fundación, es la siguiente:

	2023	2022
Base de reparto		
Excedente del ejercicio	19.231,75	9.270,77
Total	19.231,75	9.270,77
Aplicación		
Excedentes de ejercicios anteriores	19.231,75	9.270,77
Total	19.231,75	9.270,77



NOTA 4. NORMAS DE REGISTRO Y VALORACIÓN

Las principales normas de valoración utilizadas por la Fundación en la elaboración de sus Cuentas Anuales Abreviadas para el ejercicio 2023, de acuerdo con las establecidas por el Plan General de Contabilidad, han sido las siguientes:

a) Inmovilizado intangible

El inmovilizado intangible se valora inicialmente por su coste, ya sea éste el precio de adquisición o el coste de producción. Después del reconocimiento inicial, el inmovilizado intangible se valora por su coste, menos la amortización acumulada y, en su caso, el importe acumulado de las correcciones por deterioro registradas.

Para cada inmovilizado intangible se analiza y determina si la vida útil es definida o indefinida.

Los activos intangibles que tienen vida útil definida se amortizan sistemáticamente en función de la vida útil estimada de los mismos y de su valor residual. Los métodos y periodos de amortización aplicados son revisados en cada cierre de ejercicio y, si procede, ajustados de forma prospectiva. Al menos al cierre del ejercicio, se evalúa la existencia de indicios de deterioro, en cuyo caso se estiman los importes recuperables, efectuándose las correcciones valorativas que procedan.

La Fundación reconoce contablemente cualquier pérdida que haya podido producirse en el valor registrado de estos activos con origen en su deterioro, utilizándose como contrapartida el epígrafe “Deterioro y resultado por enajenaciones del inmovilizado” de la cuenta de pérdidas y ganancias abreviada. En el presente ejercicio no se han reconocido “Pérdidas netas por deterioro” derivadas de los activos intangibles.

De acuerdo con lo establecido en las modificaciones contables recogidas en la Ley 22/2015, de 20 de julio, de Auditoría de Cuentas, de aplicación a los ejercicios iniciados a partir del 1 de enero de 2016, los inmovilizados intangibles son activos de vida útil definida. Cuando la vida útil de los activos intangibles no pueda determinarse de manera fiable, se amortizarán en un plazo de 10 años.

Derechos de uso gratuito y tiempo determinado.

Se valoran por el importe del valor razonable atribuible al derecho de uso cedido. Asimismo, se registrará un ingreso directamente en el patrimonio neto, que se reclasificará al excedente del ejercicio como ingreso sobre una base sistemática y racional. El derecho de uso se amortizará de forma sistemática en el plazo de la cesión (véanse notas 1 y 2.c).

Aplicaciones informáticas

Se valoran al precio de adquisición y se amortizan linealmente durante el periodo de tres años en que está prevista su utilización. Las reparaciones que no representan una ampliación de la vida útil y los costes de mantenimiento de las aplicaciones informáticas se llevan a gasto en el momento en que se incurre en ellas.



b) Inmovilizado material

El inmovilizado material se valora por su precio de adquisición o coste de producción, sin que éste supere el valor de mercado, deducidas las amortizaciones acumuladas correspondientes. La Dirección considera que el valor contable de los activos no supera el valor recuperable de los mismos.

Los gastos realizados durante el ejercicio con motivo de las obras y trabajos efectuados por la Fundación se cargan en las cuentas de gastos que correspondan. Los costes de ampliación o mejora que dan lugar a un aumento de la capacidad productiva o a un alargamiento de la vida útil de los bienes, son incorporados al activo como mayor valor del mismo. Las cuentas del inmovilizado material en curso se cargan por el importe de dichos gastos, con abono a la partida de ingresos que recoge los trabajos realizados por la Fundación para sí misma.

La Fundación reconoce contablemente cualquier pérdida que haya podido producirse en el valor registrado de estos activos con origen en su deterioro, utilizándose como contrapartida el epígrafe “Deterioro y resultado por enajenaciones del inmovilizado” de la cuenta de pérdidas y ganancias abreviada.

La amortización de los elementos del inmovilizado material se realiza, desde el momento en el que están disponibles para su puesta en funcionamiento, de forma lineal durante su vida útil estimada estimando un valor residual nulo, en función de los siguientes años de vida útil:

	Años de Vida Útil Estimados
Construcciones	10 y 50
Maquinaria	8
Otras instalaciones y Utillaje	5 y 10
Mobiliario	10
Equipos para procesos de información	4
Otro inmovilizado material	3

c) Pérdidas por deterioro del valor de los activos no financieros

La Fundación evalúa, en cada fecha de cierre de balance, si existe algún indicio de deterioro del valor de algún activo. Si existiera tal indicio, la Fundación estimaría el importe recuperable del activo.

Los activos sujetos a amortización se revisan para pérdidas por deterioro siempre que algún suceso interno, externo o cambio en las circunstancias indiquen que el valor contable puede no ser recuperable. Se reconoce una pérdida por deterioro por la parte del importe en libros del activo que excede de su importe recuperable. El importe recuperable es el valor razonable de un activo menos los costes para la venta o el valor de uso obtenido por un descuento de flujos futuros de tesorería, el mayor de los dos. A efectos de evaluar las pérdidas por deterioro del valor, los activos se agrupan al nivel más bajo para el que hay flujos de efectivo identificables por separado (unidades generadoras de efectivo).



Los activos no financieros, distintos del fondo de comercio, que hubieran sufrido una pérdida por deterioro, se someten a revisiones a cada fecha de cierre de balance por si se hubieran producido reversiones de la pérdida.

d) **Instrumentos financieros**

Activos financieros

Activos Financieros a coste Amortizado.

Un activo financiero se incluye en esta categoría, incluso cuando esté admitido a negociación en un mercado organizado, si la empresa mantiene la inversión con el objetivo de percibir los flujos de efectivo derivados de la ejecución del contrato, y las condiciones contractuales del activo financiero dan lugar, en fechas especificadas, a flujos de efectivo que son únicamente cobros de principal e intereses sobre el importe del principal pendiente. Los flujos de efectivo contractuales que son únicamente cobros de principal e interés sobre el importe del principal pendiente son inherentes a un acuerdo que tiene la naturaleza de préstamo ordinario o común, sin perjuicio de que la operación se acuerde a un tipo de interés cero o por debajo de mercado. Con carácter general, se incluyen en esta categoría los créditos por operaciones comerciales (aquellos activos financieros que se originan en la venta de bienes y la prestación de servicios por operaciones de tráfico de la empresa con cobro aplazado), y los créditos por operaciones no comerciales aquellos activos financieros que, no siendo instrumentos de patrimonio ni derivados, no tienen origen comercial y cuyos cobros son de cuantía determinada o determinable, que proceden de operaciones de préstamo o crédito concedidos por la empresa). Es decir, dentro de esta categoría estarían los préstamos y cuentas a cobrar, así como aquellos valores representativos de deuda, con una fecha de vencimiento fijada, cobros de cuantía determinada o determinable, que se negocien en un mercado activo y que la Sociedad tiene intención y capacidad de conservar hasta su vencimiento.

- Valoración inicial: Inicialmente se valoran por su valor razonable, más los costes de transacción que les sean directamente atribuibles. No obstante, los créditos por operaciones comerciales con vencimiento no superior a un año y que no tienen un tipo de interés contractual explícito, así como los créditos al personal, los dividendos a cobrar y los desembolsos exigidos sobre instrumentos de patrimonio, cuyo importe se espera recibir en el corto plazo, se podrán valorar por su valor nominal cuando el efecto de no actualizar los flujos de efectivo no sea significativo.
- Valoración posterior: se hace a coste amortizado y los intereses devengados se contabilizan en la cuenta de pérdidas y ganancias, aplicando el método del tipo de interés efectivo.

No obstante, los créditos con vencimiento no superior a un año que, de acuerdo con lo dispuesto en el apartado anterior, se valoren inicialmente por su valor nominal, continuarán valorándose por dicho importe, salvo que se hubieran deteriorado.

Cuando los flujos de efectivo contractuales de un activo financiero se modifican debido a las dificultades financieras del emisor, la empresa analizará si procede contabilizar una pérdida por deterioro de valor.



- Deterioro: La Sociedad registra los correspondientes deterioros por la diferencia existente entre el importe a recuperar de las cuentas por cobrar y el valor en libros por el que se encuentran registradas.

Al menos al cierre del ejercicio, se efectúan las correcciones valorativas necesarias siempre que existe evidencia objetiva de que el valor de un activo financiero incluido en esta categoría, o de un grupo de activos financieros con similares características de riesgo valorados colectivamente, se ha deteriorado como resultado de uno o más eventos que hayan ocurrido después de su reconocimiento inicial y que ocasionen una reducción o retraso en los flujos de efectivo estimados futuros, que pueden venir motivados por la insolvencia del deudor.

La pérdida por deterioro del valor de estos activos financieros es la diferencia entre su valor en libros y el valor actual de los flujos de efectivo futuros, incluidos, en su caso, los procedentes de la ejecución de las garantías reales y personales, que se estima van a generar, descontados al tipo de interés efectivo calculado en el momento de su reconocimiento inicial.

Las correcciones de valor por deterioro, así como su reversión cuando el importe de dicha pérdida disminuyese por causas relacionadas con un evento posterior, se reconocen como un gasto o un ingreso, respectivamente, en la cuenta de pérdidas y ganancias. La reversión del deterioro tiene como límite el valor en libros del activo que estaría reconocido en la fecha de reversión si no se hubiese registrado el deterioro del valor.

Efectivo y otros activos líquidos equivalentes:

El efectivo y otros activos líquidos equivalentes incluyen el efectivo en caja y los depósitos bancarios a la vista en entidades de crédito. También incluyen bajo este concepto otras inversiones a corto plazo de gran liquidez siempre que sean fácilmente convertibles en importes determinados de efectivo y que estén sujetas a un riesgo insignificante de cambios de valor. A estos efectos se incluyen las inversiones con vencimientos de menos de tres meses desde la fecha de adquisición.

Pasivos financieros

Pasivos Financieros a coste Amortizado.

Dentro de esta categoría se clasifican todos los pasivos financieros excepto cuando deben valorarse a valor razonable con cambios en la cuenta de pérdidas y ganancias. Con carácter general, se incluyen en esta categoría los débitos por operaciones comerciales y los débitos por operaciones no comerciales.

Los préstamos participativos que tengan las características de un préstamo ordinario o común también se incluirán en esta categoría sin perjuicio de que la operación se acuerde a un tipo de interés cero o por debajo de mercado.



- **Valoración inicial:** Inicialmente se valoran por su valor razonable, que, salvo evidencia en contrario, es el precio de la transacción, que equivale al valor razonable de la contraprestación recibida ajustado por los costes de transacción que le sean directamente atribuibles. No obstante, los débitos por operaciones comerciales con vencimiento no superior a un año y que no tengan un tipo de interés contractual, así como los desembolsos exigidos por terceros sobre participaciones, cuyo importe se espera pagar en el corto plazo, se pueden valorar por su valor nominal, cuando el efecto de no actualizar los flujos de efectivo no sea significativo.
- **Valoración posterior:** se hace a coste amortizado. Los intereses devengados se contabilizan en la cuenta de pérdidas y ganancias, aplicando el método del tipo de interés efectivo. No obstante, los débitos con vencimiento no superior a un año que, de acuerdo con lo dispuesto en el apartado anterior, se valoren inicialmente por su valor nominal, continuarán valorándose por dicho importe.

Baja de activos financieros

Un activo financiero, o parte del mismo, se da de baja cuando expiran o se han cedido los derechos contractuales sobre los flujos de efectivo del activo financiero, y se han transferido de manera sustancial los riesgos y beneficios inherentes a su propiedad.

Baja de pasivos financieros

Un pasivo financiero se da de baja cuando se extingue la obligación correspondiente. La diferencia entre el valor en libros del pasivo financiero o de la parte del mismo que se ha dado de baja y la contraprestación pagada, incluidos los costes de transacción atribuibles, así como cualquier activo cedido diferente del efectivo, o pasivo asumido, se reconoce en la Cuenta de Resultados Abreviada del ejercicio en que tiene lugar.

Intereses recibidos de activos financieros

Los intereses y dividendos de activos financieros devengados con posterioridad al momento de la adquisición se reconocen como ingresos en la Cuenta de Resultados Abreviada.

Los intereses se reconocen utilizando el método del tipo de interés efectivo y los dividendos cuando se declara el derecho del socio a recibirlo. A estos efectos, en la valoración inicial de los activos financieros se registran de forma independiente, atendiendo a su vencimiento, el importe de los intereses explícitos devengados y no vencidos en dicho momento, así como el importe de los dividendos acordados por el órgano competente en el momento de la adquisición.

Fianzas entregadas y recibidas

Las fianzas entregadas y recibidas por arrendamientos operativos y prestación de servicios, la diferencia entre su valor razonable y el importe desembolsado se registra como un pago o cobro anticipado por el arrendamiento prestación del servicio. En caso de fianzas entregadas y recibidas a corto plazo se valoran por el importe desembolsado.

Las fianzas entregadas por arrendamientos operativos se valoran por su valor razonable.



e) Créditos y débitos por la actividad propia

Son los derechos de cobro que se originan en el desarrollo de la actividad propia frente a los beneficiarios, usuarios, patrocinadores y afiliados.

Las cuotas, donativos y otras ayudas similares, procedentes de patrocinadores, afiliados u otros deudores, con vencimiento a corto plazo, originan un derecho de cobro que se contabiliza por su valor nominal. Si el vencimiento supera el citado plazo, se reconocerán por su valor actual. La diferencia entre el valor actual y el nominal del crédito se registra como un ingreso financiero en la cuenta de resultados de acuerdo con el criterio del coste amortizado.

Los préstamos concedidos en el ejercicio de la actividad propia a tipo de interés cero o por debajo del interés de mercado se contabilizan por su valor razonable. La diferencia entre el valor razonable y el importe entregado se reconoce, en el momento inicial, como un gasto en la cuenta de resultados de acuerdo con su naturaleza. Después de su reconocimiento inicial, la reversión del descuento practicado se contabiliza como un ingreso financiero en la cuenta de resultados abreviada.

Al menos al cierre del ejercicio, se efectúan las correcciones valorativas necesarias siempre que exista evidencia objetiva de que se ha producido un deterioro de valor en estos activos, que se contabilizan aplicando el criterio del coste amortizado.

Son las obligaciones que se originan por la concesión de ayudas y otras asignaciones a los beneficiarios de la entidad en cumplimiento de los fines propios.

Las ayudas y otras asignaciones concedidas por la entidad a sus beneficiarios, con vencimiento a corto plazo, originan el reconocimiento de un pasivo por su valor nominal. Si el vencimiento supera el citado plazo, se reconoce por su valor actual. La diferencia entre el valor actual y el nominal del débito se contabiliza como un gasto financiero en la cuenta de resultados de acuerdo con el criterio del coste amortizado.

Si la concesión de la ayuda es plurianual, el pasivo se registra por el valor actual del importe comprometido en firme de forma irrevocable e incondicional. Se aplica este mismo criterio en aquellos casos en los que la prolongación de la ayuda no está sometida a evaluaciones periódicas, sino al mero cumplimiento de trámites formales o administrativos.

f) Impuesto sobre Sociedades

La Fundación ha optado por el régimen fiscal contenido en la Ley 50/2002, de 26 de diciembre, de fundaciones y la Ley 49/2002, de 23 de diciembre del Régimen Fiscal de las Entidades sin Fines Lucrativos y de los Incentivos Fiscales al Mecenazgo, que regula el régimen fiscal de este tipo de entidades a efectos del Impuesto sobre Sociedades y de los tributos locales. Posteriormente, el 24 de octubre de 2003, entró en vigor el Real Decreto 1270/2003, de 10 de octubre, por el que se aprueba el Reglamento para la aplicación del Régimen Fiscal de las Entidades sin Fines Lucrativos y de los Incentivos Fiscales al Mecenazgo.

La Fundación, al cumplir los requisitos previstos en dicha normativa, está exenta, a efectos de tributación por Impuesto sobre Sociedades, por las rentas generadas en el ejercicio de las



actividades que constituyen su objeto fundacional o finalidad específica, por los donativos y donaciones recibidos para colaborar con los fines de la Fundación, incluidas las aportaciones o donaciones en concepto de dotación fundacional y las ayudas económicas recibidas en virtud de convenios de colaboración empresarial y por las rentas procedentes del patrimonio mobiliario de la Fundación, como son los intereses y arrendamientos.

g) Ingresos y gastos

Los ingresos y gastos se imputan siguiendo el criterio del devengo, es decir, en función de la corriente real de bienes y servicios que representan y con independencia del momento en que se produce la corriente monetaria o financiera derivada de ellos.

No obstante, siguiendo el principio de prudencia, la Fundación únicamente contabiliza los beneficios realizados a la fecha de cierre del ejercicio, mientras que los riesgos previsibles y las pérdidas eventuales con origen en el ejercicio o en otro anterior, se contabilizan tan pronto son conocidas.

Los ingresos obtenidos por la Fundación para financiar los gastos recurrentes de la actividad propia se registran como ingresos en el momento de su concesión independientemente del cobro de los mismos tal y como se establece en las Normas de Adaptación al Plan General de Contabilidad para las Entidades sin fines lucrativos.

h) Provisiones y contingencias

En la formulación de las Cuentas Anuales Abreviadas la Dirección de la Fundación diferencia entre:

- Provisiones: saldos acreedores que cubren obligaciones actuales derivadas de sucesos pasados, cuya cancelación es probable que origine una salida de recursos, pero que resultan indeterminados en cuanto a su importe y/o momento de cancelación.
- Pasivos contingentes: obligaciones posibles surgidas como consecuencia de sucesos pasados, cuya materialización futura está condicionada a que ocurra, o no, uno o más eventos futuros independientes de la voluntad de la Fundación.

Las Cuentas Anuales Abreviadas recogen todas las provisiones sobre las que se estima que la probabilidad de que se tenga que atender la obligación es mayor que de lo contrario. Los pasivos contingentes no se reconocen en las Cuentas Anuales Abreviadas, sino que se informa sobre los mismos en las notas de la memoria, en la medida en que no sean considerados como remotos.

Las provisiones se valoran por el valor actual de la mejor estimación posible del importe necesario para cancelar o transferir la obligación, teniendo en cuenta la información disponible sobre el suceso y sus consecuencias, y registrándose los ajustes que surjan por la actualización de dichas provisiones como gasto financiero conforme se va devengando.



La compensación a recibir de un tercero en el momento de liquidar la obligación, siempre que no existan dudas de que dicho reembolso será percibido, se registra como activo, excepto en el caso de que exista un vínculo legal por el que se haya exteriorizado parte del riesgo, y en virtud del cual la Fundación no esté obligada a responder. En esta situación, la compensación se tendrá en cuenta para estimar el importe por el que, en su caso, figurará la correspondiente provisión.

i) Criterios empleados para el registro y valoración de los gastos de personal

Excepto en el caso de causa justificada, las sociedades vienen obligadas a indemnizar a sus empleados cuando cesan en sus servicios.

Ante la ausencia de cualquier necesidad previsible de terminación anormal del empleo y dado que no reciben indemnizaciones aquellos empleados que se jubilan o cesan voluntariamente en sus servicios, los pagos por indemnizaciones, cuando surgen, se cargan a gastos en el momento en que se toma la decisión de efectuar el despido.

La entidad no tiene compromisos de pensiones con sus empleados.

j) Subvenciones, donaciones y legados imputados a resultados del ejercicio

Las subvenciones no reintegrables se contabilizarán, con carácter general, directamente en el patrimonio neto para su posterior reclasificación en el excedente del ejercicio como ingresos sobre una base sistemática y racional de forma correlacionado con los gastos derivados de la subvención, donación o legado.

Las subvenciones reintegrables se reconocerán como pasivos en el momento en que se notifique a la entidad el acuerdo individualizado de concesión y hasta el momento en que adquieran la consideración de no reintegrables.

A estos efectos, se considerarán no reintegrables cuando exista un acuerdo individualizado de concesión de la subvención, donación o legado a favor de la entidad, se hayan cumplido las condiciones establecidas para su concesión y no existan dudas razonables sobre su recepción.

En particular, para entender cumplidas las citadas condiciones se aplicarán los siguientes criterios:

- a) Las obtenidas para adquirir un activo solo se calificarán de no reintegrables cuando se haya adquirido el correspondiente activo.

Si las condiciones del otorgamiento exigen mantener la inversión durante un determinado número de años, se considerarán no reintegrables cuando al cierre del ejercicio se haya realizado la inversión y no existan dudas razonables de que se mantendrá en el período fijado en los términos de la concesión.



- b) Las obtenidas para la construcción, mejora, renovación o ampliación de un activo, si las condiciones del otorgamiento exigen la finalización de la obra y su puesta en condiciones de funcionamiento, se considerarán no reintegrables cuando al cierre del ejercicio se haya ejecutado la actuación, total o parcialmente.

En el supuesto de ejecución parcial, la subvención se calificará como no reintegrable en proporción a la obra ejecutada, siempre que no existan dudas razonables de que concluirá la construcción del activo o la ejecución de las actuaciones de mejora, renovación o ampliación según las condiciones establecidas en el acuerdo de concesión.

- c) Las obtenidas para financiar gastos específicos de ejecución plurianual, si las condiciones del otorgamiento exigen la finalización del plan de actuación y la justificación de que se han realizado las correspondientes actividades, se considerarán no reintegrables cuando al cierre del ejercicio se haya ejecutado la actuación, total o parcialmente.

En el supuesto de ejecución parcial, el importe recibido se calificará como no reintegrable en proporción al gasto ejecutado, siempre que no existan dudas razonables de que se concluirá en los términos fijados en las condiciones del otorgamiento.

Las subvenciones, donaciones y legados de carácter monetario se valorarán por el valor razonable del importe concedido.

Las subvenciones, donaciones y legados de carácter no monetario o en especie se valorarán por el valor razonable del bien o servicio recibido, siempre que pueda determinarse de manera fiable.

Cuando las subvenciones, donaciones o legados se obtengan para financiar gastos específicos se imputarán como ingresos en el mismo ejercicio en el que se devenguen los gastos que estén financiando.

Cuando las subvenciones, donaciones o legados se obtengan para adquirir activos del inmovilizado intangible o material se imputarán como ingresos del ejercicio en proporción a la dotación a la amortización efectuada en ese período para los citados elementos, o en su caso, cuando se produzca su enajenación, corrección valorativa por deterioro, o baja en balance. Respecto a las subvenciones de capital asociadas a las cesiones de uso, la fundación reconocerá un inmovilizado intangible por el importe del valor razonable atribuible al derecho de uso cedido. Así mismo, registrará un ingreso directamente en el patrimonio neto, que se reclasificará al excedente del ejercicio en proporción a la amortización del activo cedido.

k) Criterios empleados en transacciones entre partes vinculadas

Las operaciones entre empresas del mismo grupo, con independencia del grado de vinculación, se contabilizan de acuerdo con las normas generales. Los elementos objeto de las transacciones que se realizan se contabilizan en el momento inicial por su valor razonable. La valoración posterior se realiza de acuerdo con lo previsto en las normas particulares para las cuentas que corresponda.



Esta norma de valoración afecta a las partes vinculadas que se explicitan en la Norma de registro y valoración 13ª del Plan General de Contabilidad. En este sentido:

- Se entenderá que una empresa forma parte del grupo cuando ambas estén vinculadas por una relación de control, directa o indirecta, análoga a la prevista en el artículo 42 del Código de Comercio, o cuando las empresas estén controladas por cualquier medio por una o varias personas jurídicas que actúen conjuntamente o se hallen bajo dirección única por acuerdos o cláusulas estatutarias.
- Se entenderá que una empresa es asociada cuando, sin que se trate de una empresa del grupo en el sentido señalado, la empresa o las personas físicas dominantes, ejerzan sobre esa empresa asociada una influencia significativa, tal como se desarrolla detenidamente en la citada Norma de registro y valoración 13ª.
- Una parte se considera vinculada a otra cuando una de ellas ejerce o tiene la posibilidad de ejercer directa o indirectamente o en virtud de pactos o acuerdos entre accionistas o partícipes, el control sobre otra o una influencia significativa en la toma de decisiones financieras y de explotación de la otra, tal como se detalla detenidamente en la Norma de registro y valoración 15ª.

La Fundación realiza sus operaciones con partes vinculadas a valores de mercado. Los precios de transferencia se encuentran adecuadamente soportados, por lo que la Dirección considera que no existen riesgos significativos por este aspecto de los que puedan derivarse pasivos de consideración en el futuro.

I) Existencias

Se valoran al precio de adquisición. El precio de adquisición es el importe facturado por el proveedor, deducidos los descuentos y los intereses incorporados al nominal de los débitos más los gastos adicionales para que las existencias se encuentren ubicados para su venta: transportes, aranceles, seguros y otros atribuibles a la adquisición.

- a) El método FIFO es el adoptado por la entidad por considerarlo el más adecuado para su gestión.
- b) Los impuestos indirectos que gravan las existencias sólo se incorporan al precio de adquisición o coste de producción cuando no son recuperables directamente de la Hacienda Pública.
- c) Dado que las existencias de la Fundación no necesitan un periodo de tiempo superior a un año para estar en condiciones de ser vendidas, no se incluyen gastos financieros en el precio de adquisición o coste de producción.
- d) Los anticipos a proveedores a cuenta de suministros futuros de existencias se valoran por su coste.
- e) La valoración de los productos obsoletos, defectuosos o de lento movimiento se reduce a su posible valor de realización.
- f) Cuando el valor neto realizable de las existencias es inferior a su precio de adquisición o a su coste de producción, se efectúan las oportunas correcciones valorativas reconociéndolas como un gasto en la cuenta de resultados.



- g) Si dejan de existir las circunstancias que causaron la corrección del valor de las existencias, el importe de la corrección es objeto de reversión reconociéndolo como un ingreso en la cuenta de resultados.

Las existencias recibidas gratuitamente por la entidad se registrarán por su valor razonable.

El deterioro de las existencias destinadas a la entrega a los beneficiarios de la Fundación en cumplimiento de los fines propios, sin contraprestación o a cambio de una contraprestación significativamente inferior al valor de mercado, se calculará por el mayor entre su valor neto realizable y su coste de reposición.

Las entregas realizadas en cumplimiento de los fines de la Fundación se contabilizan como un gasto por el valor contable de los bienes entregados.

Si bien se indica la norma de valoración de existencias no es aplicable por no disponer la Fundación de existencias a 31 de diciembre de los ejercicios 2023 y 2022.

NOTA 5. INMOVILIZADO INTANGIBLE

El detalle y movimiento del inmovilizado intangible a lo largo del ejercicio 2023 es el siguiente:

	Saldo a 01/01/2023	Altas	Bajas	Trasposos	Saldo a 31/12/2023
Coste					
Concesiones administrativas	1.904.803,99	-	-	-	1.904.803,99
Propiedad industrial	1.433,72	-	-	-	1.433,72
Aplicaciones informáticas	22.947,28	-	-	-	22.947,28
	1.929.184,99	-	-	-	1.929.184,99
Amortización acumulada					
Concesiones administrativas	(1.156.232,32)	(190.480,40)	-	-	(1.346.712,72)
Propiedad industrial	(1.433,72)	-	-	-	(1.433,72)
Aplicaciones informáticas	(22.947,28)	-	-	-	(22.947,28)
	(1.180.613,32)	(190.480,40)	-	-	(1.371.093,72)
Inmovilizado Intangible, Neto	748.571,67	(190.480,40)	-	-	558.091,27

Las concesiones administrativas se corresponden con el valor razonable del derecho de uso derivado de la concesión administrativa establecida en el Pliego de Condiciones aprobado por el Concello de Vigo el 2 de diciembre de 2016, en el que se fija la cesión gratuita del uso privativo del inmueble municipal situado en la Calle Príncipe, nº 54 del municipio de Vigo, donde la Fundación desarrolla su actividad (Museo de Arte Contemporáneo de Vigo), por un plazo máximo de diez años improrrogable (véase nota 1).



El detalle y movimiento del inmovilizado intangible a lo largo del ejercicio 2022 fue el siguiente:

	Saldo a 01/01/2022	Altas	Bajas	Traspasos	Saldo a 31/12/2022
Coste					
Concesiones administrativas	1.904.803,99	-	-	-	1.904.803,99
Propiedad industrial	1.433,72	-	-	-	1.433,72
Aplicaciones informáticas	23.986,53	-	(1.039,25)	-	22.947,28
	1.930.224,24	-	(1.039,25)	-	1.929.184,99
Amortización acumulada					
Concesiones administrativas	(965.751,92)	(190.480,40)	-	-	1.156.232,32
Propiedad industrial	(1.433,72)	-	-	-	(1.433,72)
Aplicaciones informáticas	(23.739,61)	-	792,32	-	(22.947,28)
	(990.925,24)	(190.480,40)	792,32	-	(1.180.613,32)
Inmovilizado Intangible, Neto	939.299,00	(190.480,40)	(246,93)	-	748.571,67

El detalle de los elementos totalmente amortizados al 31 de diciembre de 2023 y 2022 es el siguiente:

	2023	2022
Propiedad industrial	1.433,72	1.433,72
Aplicaciones informáticas	22.947,28	22.947,28
	24.381,00	24.381,00

NOTA 6. INMOVILIZADO MATERIAL

El detalle y movimiento del inmovilizado material a lo largo del ejercicio 2023 fue el siguiente:

	Saldo a 01/01/2023	Altas	Bajas	Traspasos	Saldo a 31/12/2023
Coste					
Construcciones	27.353,39				27.353,39
Maquinaria	21.550,74				21.550,74
Otras instalaciones y Utillaje	425.302,22	30.334,93			455.637,15
Mobiliario	51.717,19				51.717,19
Equipos para procesos de información	71.637,95	2.854,65			74.492,60
Otro inmovilizado material	76.799,74	5.720,00			82.519,74
	674.361,23	38.909,58	0,00	0,00	713.270,81



	Saldo a 01/01/2023	Altas	Bajas	Traspasos	Saldo a 31/12/2023
Amortización acumulada					
Construcciones	(27.353,39)				(27.353,39)
Maquinaria	(21.550,70)				(21.550,70)
Otras instalaciones y Utillaje	(375.017,81)	(24.087,95)			(399.105,76)
Mobiliario	(45.126,52)	(1.069,42)			(46.195,94)
Equipos para procesos de información	(67.223,37)	(2.100,59)			(69.323,96)
Otro inmovilizado material	(76.799,73)	(5.720,00)			(82.519,73)
	(613.071,52)	(32.977,96)	0,00	0,00	(646.049,48)
Inmovilizado Material, Neto	61.289,71	5.931,62	0,00	0,00	67.221,33

Las altas del ejercicio 2023 se corresponden, fundamentalmente, con la adquisición de instalaciones diversas.

El detalle y movimiento del inmovilizado material a lo largo del ejercicio 2022 es el siguiente:

	Saldo a 01/01/2022	Altas	Bajas	Traspasos	Saldo a 31/12/2022
Coste					
Construcciones	27.376,21	-	(22,82)	-	27.353,39
Maquinaria	21.550,74	-	-	-	21.550,74
Otras instalaciones y Utillaje	421.161,18	4.943,17	(802,13)	-	425.302,22
Mobiliario	51.717,19		-	-	51.717,19
Equipos para procesos de información	71.637,95		-	-	71.637,95
Otro inmovilizado material	76.799,74	-	-	-	76.799,74
	670.243,01	4.943,17	(824,95)	-	674.361,23
Amortización acumulada					
Construcciones	(8.815,24)	(18.706,14)	167,99	-	(27.353,39)
Maquinaria	(21.550,70)		-	-	(21.550,70)
Otras instalaciones y Utillaje	(354.821,71)	(20.804,45)	608,35	-	(375.017,81)
Mobiliario	(44.128,61)	(1.069,38)	71,47	-	(45.126,52)
Equipos para procesos de información	(63.752,99)	(3.802,78)	332,40	-	(67.223,37)
Otro inmovilizado material	(75.750,52)	(1.049,21)	-	-	(76.799,73)
	(568.819,77)	(45.431,96)	1.180,21	-	(613.071,52)
Inmovilizado Material, Neto	101.423,24	(40.488,79)	355,26	-	61.289,71



Las altas del ejercicio 2022 se corresponden, fundamentalmente, con la adquisición de instalaciones diversas.

Elementos totalmente amortizados y en uso

El desglose, por epígrafes, de los activos más significativos totalmente amortizados y en uso, se muestra a continuación, con indicación de su valor de coste:

	2023	2022
Maquinaria	21.550,74	21.550,74
Otras instalaciones y Utillaje	340.018,15	326.926,74
Mobiliario	41.022,95	41.022,95
Equipos para procesos de información	59.516,94	59.516,94
Otro inmovilizado material	82.519,73	76.799,73
	544.628,51	525.817,10

Al 31 de diciembre de 2023 y 2022 no existían compromisos en firme de compra ni de venta de inmovilizado material.

Es política de la Fundación contratar todas las pólizas de seguros que se estiman necesarias para dar cobertura a los riesgos que pudieran afectar a los elementos de inmovilizado material, en este sentido la cobertura de seguros contratada por la Fundación es superior al valor neto contable del inmovilizado material y del intangible, actualizándose periódicamente.

NOTA 7. ACTIVOS FINANCIEROS

El detalle por categorías de los activos financieros a corto plazo de la Fundación al 31 de diciembre de 2023 es el siguiente:

	Créditos, Derivados y Otros		Total	
	31/12/2023	31/12/2022	31/12/2023	31/12/2022
Activos Financieros a Coste Amortizado (Nota 7.1 y 12)	57.367,22	92.329,79	57.367,22	92.329,79
Efectivo y otros activos líquidos equivalentes (Nota 7.2)	36.064,66	76.319,06	36.064,66	76.319,06
Total	93.431,88	168.648,85	93.431,88	168.648,85

7.1) Activos Financieros a Coste Amortizado

El detalle de este epígrafe a 31 de diciembre de 2023 y 2022 es el siguiente:



a) Créditos por operaciones comerciales

	Saldo a 31/12/2023	Saldo a 31/12/2022
Créditos por operaciones comerciales		
Clientes por ventas y prestaciones de servicio	10.256,18	12.887,66
Clientes de dudoso cobro	1.889,83	1.889,83
Deudores varios	-	605,03
	12.146,01	15.382,52
Deterioro de valor de créditos por operaciones comerciales	(1.889,83)	(1.889,83)
Total Créditos por operaciones comerciales	10.256,18	13.492,69

b) Otros créditos con las Administraciones Públicas

	Saldo a 31/12/2023	Saldo a 31/12/2022
Total Otros Créditos con las Administraciones Públicas	47.111,04	78.837,10

El detalle de los créditos con las Administraciones Públicas se encuentra en la nota 12.

7.2) Efectivo y otros activos líquidos equivalentes

El detalle de este epígrafe a 31 de diciembre de 2023 y de 2022 es como sigue:

	Saldo a 31/12/2023	Saldo a 31/12/2022
Cuentas corrientes	34.146,16	73.092,01
Caja	1.918,50	3.227,05
Total	36.064,66	76.319,06

Las cuentas corrientes a la vista en entidades de crédito no presentan restricciones a su disposición.



NOTA 8. PASIVOS FINANCIEROS

Los pasivos financieros a corto plazo de la Fundación al 31 de diciembre de 2023 y 2022 son los siguientes:

	Deudas con entidades de crédito		Derivados y Otros		Total	
	31/12/2023	31/12/2022	31/12/2023	31/12/2022	31/12/2023	31/12/2022
Pasivos Financieros a Coste Amortizado			75.045,52	165.685,56	75.045,52	165.685,56
Total	-	-	75.045,52	165.685,56	75.045,52	165.685,56

8.1) Deudas con entidades de crédito

A 31 de diciembre de 2023 el saldo dispuesto es de 0 euros (0 euros en el ejercicio 2022).

8.2) Derivados y otros pasivos financieros a corto plazo

El detalle de dichos pasivos a corto plazo al 31 de diciembre de 2023 y 2022 es el siguiente:

	Saldo a 31/12/2023	Saldo a 31/12/2022
Por operaciones afectas a la actividad propia		
Proveedores	70.812,14	38.360,08
Acreedores	-169,69	-210,99
Total por operaciones afectas a la actividad propia	70.642,45	38.149,09
Por operaciones no afectas a la actividad propia		
Personal (Remuneraciones pendientes de pago)	923,07	4.056,47
Otros	3.480,00	123.480,00
Total por operaciones no afectas a la actividad propia	4.403,07	127.536,47
Total Débitos y partidas a pagar	75.045,52	165.685,56



NOTA 9. USUARIOS Y OTROS DEUDORES DE LA ACTIVIDAD PROPIA

El detalle y movimiento de usuarios y otros deudores de la actividad propia al 31 de diciembre de 2023, es el siguiente:

	01/01/2023	Aumentos	Disminuciones	31/12/2023
Usuarios y otros deudores de la actividad propia	-	-	-	-
Deterioro de valor de créditos por usuarios, patrocinadores, afiliados y otros deudores	-	-	-	-
	-	-	-	-

El detalle y movimiento de usuarios y otros deudores de la actividad propia al 31 de diciembre de 2022, es el siguiente:

	01/01/2022	Aumentos	Disminuciones	31/12/2022
Usuarios y otros deudores de la actividad propia	287.000,00	-	(287.000,00)	0,00
Deterioro de valor de créditos por usuarios, patrocinadores, afiliados y otros deudores	(287.000,00)	-	287.000,00	0,00
	-	-	-	-

NOTA 10. INFORMACIÓN SOBRE LOS APLAZAMIENTOS DE PAGO EFECTUADOS A PROVEEDORES. DISPOSICIÓN ADICIONAL TERCERA. “DEBER DE INFORMACIÓN” DE LA LEY 15/2010, DE 5 DE JULIO

Esta nota recoge la “Información sobre el periodo medio de pago a proveedores, establecida en la Disposición adicional tercera “Deber de Información” de la Ley 15/2010, de 5 de julio, de acuerdo con la Disposición Adicional Única de la Resolución de 29 de enero de 2016, del Instituto de Contabilidad y Auditoría de Cuentas, sobre la información a incorporar en la memoria de las cuentas anuales sobre el periodo medio de pago a proveedores en operaciones comerciales en el ámbito nacional, la información es la siguiente:

	Periodo medio de pago a proveedores	
	2023	2022
Periodo medio de pago a proveedores	10,65 días	16,18 días



NOTA 11. FONDOS PROPIOS

El detalle de los fondos propios de la Fundación a 31 de diciembre de 2023 y 2022 es como sigue:

	Saldo a 31/12/2023	Saldo a 31/12/2022
Fondo social	24.042,48	24.042,48
Reserva voluntaria	0,00	0,00
Excedentes de ejercicios anteriores	4.749,37	-4.521,40
Excedente del ejercicio	19.231,75	9.270,77
Total	48.023,60	28.791,85

Fondo Social

El fondo social está constituido por la dotación fundacional que corresponde a la aportación inicial efectuada por el Concello de Vigo, Caixanova (actualmente ABANCA), Xunta de Galicia y la Diputación Provincial de Pontevedra, de acuerdo con lo establecido en los Estatutos de la Fundación.

Excedentes de ejercicios anteriores

Recoge los excedentes positivos no aplicados específicamente a ninguna cuenta y están afectos a los fines generales de la Fundación, no existiendo ninguna otra restricción en cuanto a su aplicación que las derivadas de la legislación aplicable.

NOTA 12. SITUACIÓN FISCAL

El detalle de los saldos mantenidos con las Administraciones Públicas al 31 de diciembre de 2023 y 2022 es el siguiente:

	31/12/2023		31/12/2022	
	A Cobrar	A Pagar	A Cobrar	A Pagar
Corriente:				
HP Deudora por devolución de impuestos	-	-	(85,90)	(10,25)
Impuesto Valor Añadido	(5.732,10)	-	(4.518,49)	-
HP Deudora por subvenciones concedidas	52.843,14	-	83.630,18	-
HP IVA soportado	-	-	(188,69)	-
Retenciones por IRPF	-	13.256,67	-	12.425,15
Organismos de la Seguridad Social	-	6.478,97	-	5.385,52
Subvenciones	-	-	-	-
	47.111,04	19.735,64	78.837,10	17.800,42



Situación fiscal

Con el acogimiento realizado por la Fundación a la Ley de Mecenazgo y en virtud de la aplicación del régimen estipulado en su título II, la misma consigue tener una exención de la totalidad de sus rentas en el impuesto sobre sociedades y por lo tanto la base imponible no difiere del resultado contable.

La información exigida por la legislación fiscal para gozar de la calificación de entidad sin fines lucrativos para los efectos de la Ley 49/2002 se incluye en la nota 16 de esta memoria abreviada.

La conciliación entre el resultado contable antes de impuestos del ejercicio 2023, con la base imponible del Impuesto sobre Sociedades de dicho ejercicio es la siguiente:

	Cuenta de resultados 2023		
	Aumento	Disminución	Total
Saldo de ingresos y gastos del ejercicio	-	-	19.231,75
Impuesto sobre sociedades	-	-	-
Diferencias permanentes	(1.372.025,62)	1.352.793,87	(19.231,75)
Diferencias temporales	-	-	-
Base imponible (resultado fiscal)			-

La conciliación entre el resultado contable antes de impuestos del ejercicio 2022, con la base imponible del Impuesto sobre Sociedades de dicho ejercicio es la siguiente:

	Cuenta de resultados 2022		
	Aumento	Disminución	Total
Saldo de ingresos y gastos del ejercicio	-	-	9.270,77
Impuesto sobre sociedades	-	-	-
Diferencias permanentes	(1.182.837,03)	1.173.566,26	(9.270,77)
Diferencias temporales	-	-	-
Base imponible (resultado fiscal)			-

No existen provisiones derivadas del impuesto sobre beneficios ni acontecimientos posteriores al cierre que supongan una modificación de la normativa fiscal que afecte a los activos y pasivos fiscales registrados.

Según establece la legislación vigente, los impuestos no pueden considerarse definitivamente liquidados hasta que las declaraciones presentadas hayan sido inspeccionadas por las autoridades fiscales o haya transcurrido el plazo de prescripción de cuatro años. Al 31 de diciembre de 2023, la Fundación tiene abiertos a inspección por las autoridades fiscales todos los impuestos principales que le son aplicables para los últimos cuatro años. El Patronato de la Fundación no espera que, en caso de inspección, surjan pasivos adicionales significativos.



Impuesto sobre el Valor Añadido (IVA)

En relación al Impuesto sobre el Valor Añadido, la inmensa mayoría de las actividades desarrolladas por la Fundación están exentas de su declaración, de acuerdo con la legislación vigente, aunque existe un pequeño porcentaje de actividades sujetas, por lo que la Fundación está acogida al régimen de la prorrata.

NOTA 13. APORTACIONES DE USUARIOS

Aportaciones de usuarios recoge los importes de las cuotas ordinarias percibidas de los usuarios que forman parte de la Agrupación Amigos del Marco durante el ejercicio.

NOTA 14. INGRESOS Y GASTOS**a) Ingresos de promociones, patrocinadores y colaboraciones**

Durante el ejercicio 2023 se han registrado 20.000 euros (20.000 euros en 2022) correspondientes a aportaciones de otras entidades destinadas al desarrollo de las actividades propias de la Fundación.

b) Ventas y Otros Ingresos Ordinarios de la Actividad Mercantil

El detalle de este epígrafe de la cuenta de resultados abreviada a 31 de diciembre de 2023 y 2022 es el siguiente:

	31/12/2023	31/12/2022
Ingresos por venta de libros	2.787,69	4.819,00
Ingresos por consumo cafetería	8.892,50	17.450,33
Otros ingresos	-	-
	11.680,19	22.269,33


c) Otros ingresos de la actividad

Durante 2023 se han registrado en este epígrafe de la cuenta de resultados 21.389,58 euros (29.373,66 euros en 2022) correspondientes con los ingresos generados por los arrendamientos de la cafetería y el salón de actos del Museo.

d) Gastos de personal

La composición de este epígrafe de la Cuenta de Resultados Abreviada a 31 de diciembre de 2023 y 2022 es la siguiente:

	31/12/2023	31/12/2022
Sueldos y salarios	282.808,47	247.371,21
Seguridad Social	51.955,73	42.293,88
Otros gastos sociales	5320	611,91
	340.084,20	290.277,00



e) Otros gastos de la actividad

El detalle de otros gastos de la actividad al 31 de diciembre de 2023 y 2022 es el siguiente:

	31/12/2023	31/12/2022
Reparación y conservación	159.758,13	129.970,88
Servicios de profesionales independientes	95.843,56	56.893,24
Transportes	59.510,89	45.930,00
Primas de seguros	15.410,54	5.500,88
Servicios bancarios y similares	1.920,77	1.562,51
Publicidad, propaganda y relaciones públicas	14.132,83	11.878,61
Suministros	210.360,48	219.562,99
Otros servicios	224.982,88	168.110,80
Otros tributos	253,23	332,17
	782.173,31	639.742,08

f) Aprovisionamientos:

El detalle de otros gastos de la actividad al 31 de diciembre de 2023 y 2022 es el siguiente:

	31/12/2023	31/12/2022
Aprovisionamientos	6.616,78	7.334,15
	6.616,78	7.334,15

g) Otros resultados

El detalle de otros resultados al 31 de diciembre de 2023 y 2022 es el siguiente:

	31/12/2023	31/12/2022
Gastos extraordinarios	-461,02	-1.141,92
Ingresos extraordinarios	-288,13	1.920,00
	-749,15	778,08

En 2023 los gastos e ingresos de esta partida se deben a regularizaciones.

NOTA 15. SUBVENCIONES, DONACIONES Y LEGADOS RECIBIDOS

El análisis del movimiento del contenido de la subagrupación correspondiente del balance durante el ejercicio 2023, indicando el saldo inicial y final, así como los aumentos y disminuciones, se desglosa en el siguiente cuadro:



	Saldo a 01/01/2023	Altas	Imputación al resultado	Saldo a 31/12/2023
Subvenciones, donaciones y legados de capital	752.260,88		-190.480,40	561.780,48
Concello de Vigo. Cesión de uso (nota 5)	748.571,67		-190.480,40	558.091,27
Xunta de Galicia 2020	3.689,21			3.689,21
Subvenciones, donaciones y legados de explotación		1.095.000,00	-1.095.000,00	
Total de subvenciones, donaciones y legados imputados al Patrimonio Neto	752.260,88	1.095.000,00	-1.285.480,40	561.780,48

El detalle de las Subvenciones, donaciones y legados de explotación al 31 de diciembre de 2023 es el siguiente:

	Saldo a 01/01/2023	Altas	Imputación al resultado	Saldo a 31/12/2023
Subvenciones, donaciones y legados de explotación		- 1.095.000,00	-1.095.000,00	-
Concello de Vigo		- 845.000,00	-845.000,00	-
Xunta de Galicia		- 100.000,00	-100.000,00	-
Ministerio de educación, cultura y deporte		- 50.000,00	-50.000,00	-
Diputación Pontevedra		- 100.000,00	-100.000,00	-
Total de subvenciones, donaciones y legados imputados al Patrimonio Neto		- 1.095.000,00	-1.095.000,00	-

El análisis del movimiento del contenido de la subagrupación correspondiente del balance durante el ejercicio 2022, indicando el saldo inicial y final, así como los aumentos y disminuciones, se desglosa en el siguiente cuadro:

	Saldo a 01/01/2022	Altas	Imputación al resultado	Saldo a 31/12/2022
Subvenciones, donaciones y legados de capital	942.741,28	-	(190.480,40)	752.260,88
Concello de Vigo. Cesión de uso (nota 5)	939.052,07	-	(190.480,40)	748.571,67
Xunta de Galicia 2020	3.689,21	-		3.689,21
Subvenciones, donaciones y legados de explotación		- 885.000,00	(855.000,00)	-
Total de subvenciones, donaciones y legados imputados al Patrimonio Neto	942.741,28	885.000,00	(1.075.480,40)	752.260,88

Durante el ejercicio 2023 la Fundación ha recibido del Concello de Vigo subvenciones que se corresponden con el 77% de las subvenciones recibidas y, a su vez, representa un 71% del total de los ingresos percibidos por la Fundación. Durante el ejercicio 2022 estos porcentajes eran del 76% y del 68%, respectivamente.



La Dirección de la Fundación considera que se han cumplido, y se prevé cumplir en el futuro, las condiciones establecidas en las correspondientes resoluciones de concesión de las citadas subvenciones, para que las mismas se consideren definitivas.

NOTA 16. ACTIVIDAD DE LA ENTIDAD. APLICACIÓN DE ELEMENTOS PATRIMONIALES A FINES PROPIOS. GASTOS DE ADMINISTRACIÓN

16.1) Actividad de la entidad

Actividades realizadas

DENOMINACIÓN DE LA ACTIVIDAD	Museo
TIPO DE ACTIVIDAD	Exposiciones de Arte Contemporáneo y Venta de Catálogos de las mismas
IDENTIFICACIÓN DE LA ACTIVIDAD POR SECTORES	Cultural
LUGAR DE DESARROLLO DE LA ACTIVIDAD	Sede Fundación, Príncipe 54, 36202 Vigo

La Fundación, de acuerdo a lo recogido en sus estatutos, tiene por fin la realización de actividades culturales de investigación, educación, formación, conservación, y difusión del arte y de la cultura contemporánea, con particular atención a la producción artística de la Comunidad Gallega (Art. 4 estatutos).

DENOMINACIÓN DE LA ACTIVIDAD	Alquiler espacios
TIPO DE ACTIVIDAD	Alquiler espacios del Museo
IDENTIFICACIÓN DE LA ACTIVIDAD POR SECTORES	Alquiler espacios
LUGAR DE DESARROLLO DE LA ACTIVIDAD	Sede Fundación, Príncipe 54, 36202 Vigo

De acuerdo con sus estatutos la Fundación, art 29 punto 5, la Fundación dispone de su Patrimonio como fuente de ingresos. Se engloban aquí los rendimientos de alquileres de espacios. Señalar que esos rendimientos tienen su vertiente cultural también, demostrada en la cesión gratuita o a precios especiales los eventos de índole cultural.

DENOMINACIÓN DE LA ACTIVIDAD	Didáctica , cursos Conferencias
TIPO DE ACTIVIDAD	Cursos
IDENTIFICACIÓN DE LA ACTIVIDAD POR SECTORES	Cultural
LUGAR DE DESARROLLO DE LA ACTIVIDAD	Sede Fundación, Príncipe 54, 36202 Vigo

De acuerdo a lo recogido en sus estatutos, como, educación, formación de la cultura contemporánea.



Recursos humanos empleados en la actividad

Los recursos humanos empleados para en las diferentes actividades son los siguientes:

	Número		nº horas año	
	Previsto	Realizado	Previsto	Realizado
Personal Asalariado	8	9	14.740	12.840

La desviación esta ocasionada por las bajas producidas en el 2023. Hay una baja de larga duración de 365 días y el resto suman 49 días, las cuales acabaron produciendo un total de 414 jornadas perdidas, todas ellas derivadas de contingencia común. Esto se traduce en un absentismo muy superior a la media de su sector. La baja de larga duración fue sustituida parcialmente.

En 2023 en concepto variable únicamente se pagaron 4.000 euros a 1 asistente de Dirección en concepto de plus de productividad, no habiendo otros pagos variables por horas extras o similares.

Beneficiarios o usuarios de la actividad

Los principales destinatarios y beneficiarios de las actividades ejecutadas desde la Fundación son todas las personas interesadas ya que la Fundación no tiene establecido ningún requisito para la entrada en el museo ni para la participación de los cursos y actividades culturales.

A continuación, se indican el número de visitantes por meses:

Mes	Nº de visitantes (personas físicas)
Enero	4.736
Febrero	4.690
Marzo	6.842
Abril	5.403
Mayo	5.617
Junio	3.861
Julio	4.241
Agosto	4.637
Septiembre	5.048
Octubre	5.433
Noviembre	5.730
Diciembre	4.740
Total de visitantes	60.978



Recursos económicos totales empleados por la entidad

El presupuesto del ejercicio 2023 se aprobó en el acta nº 55 del Patronato del 19 de diciembre de 2022. A continuación, se analizan las desviaciones sobre el mismo:

	Gastos Previsto	Realizado	Variación
Electricidad	232.322,00	130.826,37	-101.495,63
Gastos de Personal	336.922,00	340.084,40	3.162,40
Otros gastos de la actividad	553.667,00	656.503,97	102.836,97
Amortización del Inmovilizado	35.039,00	32.977,96	-2.061,04
Amortización Cesión Gratuita Edificio	-	-	-
Gastos financieros	1.250,00	1.920,77	670,77
	1.159.200,00	1.162.313,47	3.113,47

En presupuestos no se considera la valoración motivada por el registro del contrato celebrado a principios de 2017 de la concesión administrativa de uso gratuito del inmueble sito en la Rúa Príncipe 54, registrándose el inmovilizado intangible correspondiente, así como la correspondiente amortización anual por importe de 190.480,40 euros.

El ahorro producido por la baja del precio de la luz (el consumo se realizó según lo estimado) compensó las desviaciones producidas en la partida de exposiciones (+ 66.000,00 euros de desviación). La exposición Laxeiro, Lleó y el desmontaje de Leiro fueron las desviaciones más significativas (+ 40.000,00 euros). La sustitución de bajas por IT de larga duración (+ de 1 año) provoca un aumento ligero de los gastos de personal.

El desglose por Exposiciones y Catálogos fue el siguiente:

Exposición	Importe
Andrea Costas	8.184,11
Fondos Biblioteca	5.720,00
Bosco Caride	4.326,00
Concha Barreto	18.955,59
Gastos Varios Exposiciones	14.942,52
Juan Giralt	27.821,52
Laxeiro	67.646,67
Leiro	17.613,81
Lluis Lleo	28.501,34
Processi	1.014,74
Yannick Bellon	5.357,69
Total	200.083,99



El desglose por Catálogos fue el siguiente:

Catálogo	Catálogo
Andrea Costas	4.263,33
Concha Barreto	3.091,00
Jose Jimenez	1.000,00
Juan Giralt	3.869,44
Laxeiro	21.139,78
Lluis Lleo	9.500,00
Monica Alonso	2.500,00
Total	45.363,55

Se produce un incremento de inmovilizado en 32.268,56 euros que de manera prudente se amortizará en un plazo máximo de 4 años, y los equipos electrónicos e IT en 3 años-

Principalmente por arreglo de anexo en colaboración con el programa Vigo Emprega y por cambios en equipos informáticos e instalaciones del MARCO.

La desviación en personal ha sido motivada por bajas de IT las cuales acabaron produciendo un total de 414 jornadas perdidas. Dichas bajas en 2023 fueron parcialmente sustituidas.

16.2) Objetivos e indicadores de la actividad

OBJETIVO	INDICADOR	CUANTIFICACIÓN	
		PREVISTO	REALIZADO
Público	Visitante	50.000	60.978

Recursos económicos totales empleados por actividad

Los recursos económicos totales empleados por actividad durante el ejercicio 2023 son los siguientes:

Gastos	Actividad Museo y Catálogos	Actividad Alquiler Espacio	Importe		TOTAL
			Actividad Didáctica	Imputable a Varias Actividades *	
Aprovisionamientos	-	-	-	130.826,37	130.826,37
Gastos de Personal	102.786,97	45.009,00	47.093,24	145.195,19	340.084,40
Otros gastos de la actividad	173.152,02	-	29.628,58	453.723,37	656.503,97
Amortización del Inmovilizado*	-	-	-	32.977,96	32.977,96
Gastos financieros	-	-	-	1.920,77	1.920,77
	275.938,99	45.009,00	76.721,82	764.643,66	1.162.313,47

No se recoge el apunte meramente contable de ingreso (y gasto) por 190.480,00 € de la cesión del Edificio, registrándose el gasto por arrendamiento correspondiente, así como, la subvención de explotación por el mismo importe.



Recursos económicos totales obtenidos por la entidad

Los recursos económicos totales obtenidos por la entidad en el ejercicio 2023 han sido los siguientes:

Ingresos	Previsto	Importe Realizado	Variación
Ventas y otros ingresos	43.700,00	54.217,72	10.517,72
Subvenciones, donaciones y legados	1.095.000,00	1.095.000,00	0,00
Aportaciones de usuarios	10.500,00	12.327,50	1.827,50
Otro tipo de ingresos, Cesión Edificio			0,00
Otro tipo de ingresos	10.000,00	20.000,00	10.000,00
	1.159.200,00	1.181.545,22	53.856,63

No se recoge el apunte meramente contable de ingreso (y gasto) por 190.480€ de la cesión del Edificio, registrándose el gasto por arrendamiento correspondiente, así como, la subvención de explotación por el mismo importe.

Se lograron los patrocinios de Fundación La Caixa y Fundación Banco Sabadell (10.000 cada entidad). La partida más importante de otros ingresos es la de “**ingresos por cursos**” por importe de 21.436,08 euros, seguido de los ingresos del alquiler de cafetería y librería por importe de 11.486,19 euros. Los alquileres de espacios fueron 10.771,08 euros.

Convenios de colaboración con otras entidades

DESCRIPCIÓN	INGRESOS	GASTOS	NO PRODUCE CORRIENTE BIENES Y SERVICIOS
Fundación La Caixa			
Patrocinio Talleres Didácticos	10.000,00	-	
Fundación Banco Sabadell			
Patrocinio Exposiciones y catálogos	10.000,00	-	

Se realizaron otros convenios que no significaron ingreso, pero si contraprestación al realizarse exposiciones en el MARCO totalmente pagadas por las entidades patrocinadoras con AECID que permitieron realizar la exposición de Procesi que se inauguró en 2022 y se prolongó hasta febrero de 2023.

16.3) Aplicación de elementos patrimoniales a fines propios

El detalle de las rentas e ingresos destinados a la consecución de los fines propios de la Fundación, de acuerdo con la Ley 50/2002, de 26 de diciembre, de régimen fiscal de las entidades sin fines lucrativos y mecenazgo, es el siguiente:



Ejercicio	Ingreso	Inversión	Excedente del ejercicio	Ajustes negativos	Ajustes positivos	Base de cálculo	Renta a destinar		Recursos destinados a fines	Aplicación de los recursos destinados en cumplimiento de sus fines					IMPORTE PENDIENTE	
							Importe	%		2018	2019	2020	2021	2022		2023
2019	100.543,90	62.188,91	-37.769,00	-	1.038.313,00	1.000.544,00	700.381,00	70%	1.100.502,04	1.100.502,00	-	-	-	-	-	-400.121,04
2020	1.144.371,25	62.188,91	-34.672,00	-4.393,00	1.179.043,00	1.139.979,00	797.985,00	70%	1.241.231,84	-	1.241.232,00	-	-	-	-	-443.246,84
2021	1.106.290,39	19.645,86	42.379,00	-	1.063.911,00	1.106.290,00	774.403,00	70%	1.083.556,86	-	-	1.083.557,00	-	-	-	-309.153,86
2022	1.182.837,03	4.943,17	9.270,77	-	1.173.566,26	1.182.837,03	827.985,92	70%	1.178.509,43	-	-	-	1.178.509,43	-	-	-350.523,51
2023	1.372.025,62	38.909,58	19.231,75	-	1.352.793,87	1.372.025,62	960.417,93	70%	1.391.703,45	-	-	-	-	-	1.391.703,45	-431.285,52

Los recursos aplicados en el ejercicio 2023 han sido los siguientes:

Importe				
Gastos en cumplimiento de fines				1.162.313,47
	Fondos propios	Subvenciones, donaciones y legados	Deuda	Total
Inversiones en cumplimiento de fines	-	-	-	-
Realizadas en el ejercicio	-	-	-	-
Procedentes de ejercicios anteriores	-	-	-	-
				1.162.313,47

16.4) Gastos de administración

No hay gastos que sean ocasionados por administración de bienes y derechos en 2023 o administración del Patrimonio. El contable y el gerente prestan servicios para el funcionamiento y realización de las actividades normales del museo.

NOTA 17. OPERACIONES CON PARTES VINCULADAS

Saldos y Transacciones con los miembros del Patronato y Personal de Alta Dirección

Los miembros del Patronato no perciben retribución ni prestación alguna, pudiendo ser compensados, mediante justificación adecuada, de los gastos de asistencia a las reuniones. Durante los ejercicios 2023 y 2022 los miembros del Patronato no han percibido compensaciones de gastos derivados de la asistencia a reuniones.

Durante el ejercicio 2023, las retribuciones percibidas por el personal de alta dirección ascienden a 56.723,81 euros, y 2.411,76 euros de dietas exentas de gravamen.

Al 31 de diciembre de 2023 y 2022 la Fundación no tiene concedidos anticipos o créditos a los miembros de su Patronato y del personal de alta Dirección, ni tiene compromisos adquiridos en materia de pensiones o similares, seguros de vida o indemnizaciones especiales.



NOTA 18. OTRA INFORMACIÓN

El número medio de personas empleadas durante el ejercicio 2023 y 2022, distribuido por categorías, es el siguiente:

	2023	2022
Dirección y gerencia	2	2
Contables, administrativos y otros empleados de oficina	3	3
Técnicos	4	3
Total	9	8

El número de personas empleadas al 31 de diciembre de 2023 y de 2022, distribuido por categorías y sexos, es el siguiente:

	2022			2021		
	Hombres	Mujeres	Total	Hombres	Mujeres	Total
Dirección y gerencia	2	-	2	2	-	2
Contables, administrativos y otros empleados de oficina	1	2	3	1	2	3
Técnicos	1	3	4	1	2	3
Total	4	5	9	4	4	8

Durante los ejercicios 2023 y 2022 no hay personas empleadas con discapacidad superior al 33%.

NOTA 19. MODIFICACIÓN DE ÓRGANOS DE GOBIERNO, DIRECCIÓN Y REPRESENTACIÓN

La composición del Patronato de la Fundación al 31 de diciembre de 2023 es la siguiente:

Presidente de Honor	Ilmo. Presidente de la Xunta de Galicia D. Alfonso Rueda Valenzuela
Presidente	Ilmo. Sr. D. Abel Caballero Álvarez, Alcalde del Excmo. Concello de Vigo
Vicepresidente	Dña. Carmela Silva Rego (nuevo 2023)
Secretario:	D. Titular vacante - Secretario do Pleno do Concello de Vigo Suplente 1ª Dña. Susana Garcia Gallardo Suplente 2ª D. José Villán Fuertes
Vocales	D. Cayetano Rodríguez Escudero Dña. Mª Carmen Lago Barreiro D. Gorka Gomez Diaz (nuevo 2023) Dña. Elena Espinos Manglana (nueva 2023) Dña. Ana Martínez Piñeiro (nueva 2023) Dña. Mercedes Roldán Sánchez D. Anxo Manuel Lorenzo Suárez D. Jose Miguel Martín Peña (nuevo 2023) Dña. Carlota Álvarez Basso (vocal de Honra)



Durante el ejercicio 2023 se han producido modificaciones en los miembros del Patronato de la Fundación señaladas a continuación:

Bajas en 2023

Vicepresidente D. Abel Losada Álvarez

Dña. Mª José Caride Estévez

D. Jaime Aneiros Pereira

Dña. Nuria Rodríguez Rodríguez


Dña. Teresa Egerique Mosquera

NOTA 20. INVENTARIO


CONCEPTO	Fecha Adquisición	Valor Adquisición	Variación de Valor	Valor Contable
ADQUISICIÓN VIDEO ANDY WHARHOL	09/05/2006	882,72	882,72	0,00
FERROSER 2 MONITORES	30/04/2008	550,00	550,00	0,00
DERECHOS DE VENTA THOMAS HIRSCHHORN	10/10/2008	1,00	1,00	0,00
TOTAL PROPIEDAD INDUSTRIAL		1.433,72	1.433,72	0,00
WINDOWS 2000	01/11/2002	760,94	760,94	0,00
OFFICE XP	01/11/2002	2.045,48	2.045,48	0,00
PANDA ANTIVIRUS	01/11/2002	369,39	369,39	0,00
SOFTWARE MACROM. V. MX	02/04/2003	1.645,90	1.645,90	0,00
SOFTWARE QUARK XPRESS 6.0	02/04/2003	2.434,14	2.434,14	0,00
SOFTWARE FILEMAKER V. 6.0	02/04/2003	383,79	383,79	0,00
PC MCLAN PARA WINDOWS NT/XP	02/04/2003	232,90	232,90	0,00
SOFTWARE ADOBE PUBLISHING	02/04/2003	1.942,00	1.942,00	0,00
SOFTWARE MACROM. STUDIO MX	02/04/2003	1.130,57	1.130,57	0,00
LICENCIAS FILEMAKER	30/06/2003	657,98	657,98	0,00
SOFTWARE APLICACIÓN DE ENTRADAS	22/07/2003	1.385,21	1.385,21	0,00
M-DAEMON PRO-25 USUARIOS Y ANTIVIRUS	04/10/2004	1.296,21	1.296,21	0,00
SISTEMA OPERAT. MAC OS X TIGER V.10.4	10/10/2005	235,00	235,00	0,00
FRA 120 BICLICK	14/03/2006	280,00	280,00	0,00
ANTIVIRUS 2006 RECLASIF AUDITORIA	14/09/2006	308,00	308,00	0,00
ANTIVIRUS ESET NOD 32	25/04/2007	395,00	395,00	0,00
LICENCIAS FILEMAKER PRO 8,5	18/06/2007	1.579,50	1.579,50	0,00
75 % APLICAC.INFORM. CONTACTOS	11/09/2007	3.600,00	3.600,00	0,00
PARTE FRA LICENCIAS MICROSOFT	15/10/2007	841,77	841,77	0,00
APLICAC.GESTION PROV Y ALMACEN 4º FRA	04/12/2007	1.200,00	1.200,00	0,00
CESIGA,RENOVACION LICENCIAS ANTIVIRUS NOD32	15/04/2008	223,50	223,50	0,00
TOTAL APLICACIONES INFORMÁTICAS		22.947,28	22.947,28	0,00
CIERRE BIBLIOTECA	01/03/2004	3.934,37	3.934,37	0,00



CONCEPTO	Fecha Adquisición	Valor Adquisición	Variación de Valor	Valor Contable
CIERRE DIRECCIÓN	04/03/2004	2.697,43	2.697,43	0,00
CORTAVIENTO PTA. TRASERA	20/03/2004	3.771,96	3.771,96	0,00
PUERTAS BALCONES BIBLIOTECA	30/06/2004	1.981,37	1.981,37	0,00
IMPERMEABILIZACIÓN SALA PANÓPTICO	07/02/2005	1.290,00	1.290,00	0,00
COLOCACION LUNAS VIDRIO SALA ANEXA Y MARCOS FRA 346 FERROVIAL	31/01/2010	977,14	977,14	0,00
PUERTA MADERA COCINA FRA 367 FERROVIAL	30/09/2010	780,00	780,00	0,00
TERMO ELECTRICO FRA 368 FERROVIAL	30/09/2010	542,00	542,00	0,00
INMOVILIZADO ANEXO	30/11/2018	9.758,45	9.758,45	0,00
INSTALACION SOPORTA LONA	03/05/2018	1.620,67	1.620,67	0,00
TOTAL CONSTRUCCIONES		27.353,39	27.353,39	0,00
ELEVADORA	01/11/2002	7.544,74	7.544,74	0,00
TERMOHIGROMETRO, LUXÓMETRO...	19/05/2003	1.703,83	1.703,83	0,00
4 TERMOHIGRÓMETROS DATA LOGGER	29/02/2004	3.061,26	3.061,26	0,00
ADQUISICION DE UN COMPRESOR FERROSER	30/11/2006	257,50	257,50	0,00
Reparación de la Bomba de Calor del Museo Marco (Gas, Impuestos gases, aceite, Cartucho y mano de obra)	30/09/2015	5.951,96	5.951,96	0,00
93% del IVA de la factura anterior correspondiente al IVA exento (prorrata)	30/09/2015	1.563,65	1.563,65	0,00
Suministro e instalación condensadores	31/03/2015	1.162,42	1.162,42	0,00
FRA 42440000715 FAC CLECE, S.A. CERT-411	05/10/2015	305,38	305,38	0,00
TOTAL MAQUINARIA		21.550,74	21.550,74	0,00
REGULADORES INTENSIDAD DE LUZ	11/02/2004	1.934,56	1.934,56	0,00
CLAVADORA, Y ASPIRADOR	25/06/2004	750,48	750,48	0,00
MASCOTA MARCO	07/07/2004	396,89	396,89	0,00
MICRÓFONO MEGAFONÍA GARITA SEGURIDAD	28/07/2004	1.492,81	1.492,81	0,00
COMM-CENTER	01/08/2005	128,88	128,88	0,00
fra 032218 LEROY MERLIN PISTOLA DE PINTAR BEMERY TRI-AIR	09/01/2006	51,78	51,78	0,00
fra PE-02-A-25 PEYSER PISTOLA VOYLET SPRAYGUM 4001S	16/01/2006	46,50	46,50	0,00
fra 203 DIRENO PISTOLA W550 C/TURBINA Y DECOR-ALP	28/02/2006	124,35	124,35	0,00
FRA 33 BRAXECO (VARIOS MONTJ)	17/01/2007	260,36	260,36	0,00
FRA. 224 ATORNILLADOR MAKITA	25/06/2007	272,00	272,00	0,00
FRA. 1901 CARLIN MAT. OFIC. JUNIO-07	30/06/2007	197,99	197,99	0,00
FRA. 294 (PARCIAL) TALADRO Y ESCALERA	05/09/2007	546,62	546,62	0,00
NIVEL LASER Y TRIPODE BRIKUM	17/02/2018	220,89	220,89	0,00
DIGAMEL FRA104190260 CERTF 90	17/02/2019	95,59	95,59	0,00
COMERCIAL TALLERES ELECTRON GALICIA FR190000045 CERTIFICADO 89	29/03/2019	241,10	241,10	0,00
DESHUMIDIFICADOR ADEJOSVA FR120191665 CERTIFICADO 430	23/12/2019	252,78	252,78	0,00



CONCEPTO	Fecha Adquisición	Valor Adquisición	Variación de Valor	Valor Contable
COMERCIAL ZARGES ESCALERA 7 PELDAÑOS PARA ALMACEN	21/09/2021	1.806,97	1.806,97	0,00
TOTAL UTILLAJE:		8.820,55	8.820,55	0,00
CAMARA VIGILANCIA HALL FRA 14LMG0010353 FERROSER	02/01/2000	469,81	469,81	0,00
RAMPA MONTACARGAS	01/11/2002	1.264,04	1.264,04	0,00
GRUPO DE CLORACION ALJIBE	30/04/2003	2.985,11	2.985,11	0,00
CONVERTIDOR DE FIBRA OPTICA	30/04/2003	401,35	401,35	0,00
ALLIED TELESYN AT FS201	27/05/2003	325,54	325,54	0,00
MULTIPLEXOR GRABADOR DIGITAL	30/06/2003	8.980,74	8.980,74	0,00
CAMARAS PARA ZONAS SOMBRIAS	31/07/2003	14.360,72	14.360,72	0,00
SEÑALIZACIÓN MARCO	18/11/2003	361,31	361,31	0,00
SWITCH, ROUTER ALLIED TELESYN Y ACCESORIOS	28/04/2004	1.739,57	1.739,57	0,00
DOTACIÓN CÁMARAS CCTV	30/04/2004	2.537,26	2.537,26	0,00
3 SONDAS AMBIENTE PLANTA SÓTANO	22/06/2004	4.442,78	4.442,78	0,00
8 SONDAS AMBIENTE PLANTA A	22/06/2004	11.847,38	11.847,38	0,00
6 TELÉFONOS BASICOS SISTEMA DECT	22/06/2004	1.290,75	1.290,75	0,00
LÁMPARAS Y PROYECTORES PARA BIBLIOTECA	08/07/2004	2.220,85	2.220,85	0,00
2 CENTRALITAS PARA MÓVILES	28/07/2004	732,67	732,67	0,00
BOMBA DOSIFICADORES TORRE REFRIGERACIÓN	28/07/2004	191,64	191,64	0,00
BOMBA DOSIFICADORES TORRE REFRIGERACIÓN	28/07/2004	191,64	191,64	0,00
2 SAI PULSAR ELLIPSE 500 DIN	02/08/2004	303,02	303,02	0,00
TELÉFONO MOVIL	27/08/2004	48,60	48,60	0,00
2 SAI PULSAR ELLIPSE 500 DIN	30/08/2004	294,67	294,67	0,00
SUSTIT. BOMBA PNEUMÁT. JOCKEY AGUA NEBULIZADA	07/09/2004	2.054,76	2.054,76	0,00
SISTEMA EXTRACCIÓN CT MARCO	01/10/2004	2.571,85	2.571,85	0,00
4 SONDAS AMBIENTE EN PLANTA SEGUNDA	02/11/2004	5.923,70	5.923,70	0,00
SISTEMA ANTI-HURTOS BIBLIOTECA	29/11/2004	6.076,41	6.076,41	0,00
CLIMATIZACIÓN SALA C.G.B.T. SAI Y BATERÍA REACTIVA	08/03/2005	2.018,66	2.018,66	0,00
CUERPOS DE HIELO CRYOGEL	14/04/2005	11.800,00	11.800,00	0,00
PURGA AUTOMÁTICA TORRE REFRIGERACIÓN	14/04/2005	1.364,80	1.364,80	0,00
REPARACIÓN DOMO PELCO	14/04/2005	866,67	866,67	0,00
CLIMATIZACIÓN GARITA SEGURIDAD	14/04/2005	1.764,06	1.764,06	0,00
SONDAS PRESIÓN UNIDAD ENFRIADORA	14/04/2005	530,00	530,00	0,00
ACCESORIOS TORRE REFRIGERACIÓN	27/06/2005	189,48	189,48	0,00
BOMBA CIRCULACIÓN TORRE REFRIGERACIÓN	27/06/2005	264,00	264,00	0,00
SUMIN. Y PROGRAM. AUTÓMATAS MCR-50	02/08/2005	1.569,72	1.569,72	0,00
EXPANSIÓN TANQUES DE HIELO	02/08/2005	5.074,43	5.074,43	0,00




CONCEPTO	Fecha Adquisición	Valor Adquisición	Variación de Valor	Valor Contable
CALENTADOR AGUA GRUPO ELECTRÓGENO	15/09/2005	847,58	847,58	0,00
fra RI1748 PEARES EQUIPO DE CONTROL FICHAJES C/ TARJETAS	24/05/2006	1.585,00	1.585,00	0,00
fra LMG 1 204 FERROSER EQUIPOS TELEFONICOS	30/06/2006	443,30	443,30	0,00
FRA 248 FERROSER (VALVULA PRESION)	28/02/2007	1.812,50	1.812,50	0,00
FRA 245 FERROSER (MONITOR GARITA)	28/02/2007	275,00	275,00	0,00
FRA. 268 FERROSER SUST. BATERÍAS	30/06/2007	1.732,06	1.732,06	0,00
FRA 2007028 LAMPARAS	09/07/2007	1.455,42	1.455,42	0,00
FRA. 276 MONITOR GARITA SEGUR.	30/09/2007	825,00	825,00	0,00
FRA. 210-B BARRA, ADAPT, LÁMP Y SOPORTE	05/10/2007	1.934,00	1.934,00	0,00
FRA. 14 LMG-1-291 TRES TERMINALES INALAMBRICOS	30/11/2007	772,50	772,50	0,00
FRA. 302 FERROSER, 2 BATERIAS 12V/180A PARA GRUPO ELECTROGENO	29/02/2008	489,12	489,12	0,00
FROQEVENTOS SF 306/B/PLATAFORMAY COLUMNA TELESCOPIO/C570	26/05/2008	367,00	367,00	0,00
ITEM SF 80106/SOFTWARE PARA CONTROL TEMPORIZADO DE 4 PROYECTORES KODAK/C802	14/07/2008	180,00	180,00	0,00
FRA. FROQ COMPRA ALTA VOCES 361-B FECHA 26/09 CERT 975	26/09/2008	1.057,05	1.057,05	0,00
INSTALACION SISEMA VIDEOVIGILANCIA STANLEY FR.258 DEL 31/05/13	31/05/2013	9.210,57	9.210,57	0,00
COMPRA SAI EDIFICIO NUEVO	10/11/2014	4.445,75	4.445,75	0,00
INSTALACION NUEVA PLACA GRUPO ELECTROGENO	10/11/2014	849,58	849,58	0,00
INSTALACION SISTEMA ANTIINCENDIOS, NUEVO SISTEMA ASPIRACION	14/12/2017	3.630,58	3.630,58	0,00
BATERIAS SAI	31/01/2018	1.205,28	1.205,28	0,00
SISTEMA CLIMATIZACION DE ANEXO	30/10/2018	6.840,00	6.840,00	0,00
TECHCO SECURITY CAMARAS EXTERIORES NUEVAS	29/11/2018	606,11	373,43	232,68
TECHCO SECURITY CAMARAS INTERIORES NUEVAS PLANTA DE ABAJO	29/11/2018	991,24	610,71	380,53
TECHCO SECURITE CAMARAS FR38001959 CERTIFICADO 46	28/02/2019	987,72	573,47	414,25
TECHCO SECURITE CAMARAS FR38001960 CERTIFICADO 46	28/02/2019	513,39	298,08	215,31
INSTALACION SISTEMA CONTROL TEMPERATURA Y HUMEDAD FR424400000319F CERTIFICADO 57	05/03/2019	14.566,26	8.433,27	6.132,99
INSTALACION SISTEMA CONTROL TEMPERATURA Y HUMEDAD FR424400000619F CERTIFICADO 96	31/03/2019	5.093,73	2.905,52	2.188,21
INSTALACION SISTEMA CONTROL TEMPERATURA Y HUMEDAD FR424400000519F CERTIFICADO 134	01/04/2019	2.603,00	2.603,00	0,00
INSTALACION SISTEMA CONTROL TEMPERATURA Y HUMEDAD FR424400000919F CERTIFICADO 157	03/04/2019	2.587,85	2.587,85	0,00



CONCEPTO	Fecha Adquisición	Valor Adquisición	Variación de Valor	Valor Contable
INSTALACION SISTEMA CONTROL TEMPERATURA Y HUMEDAD FR4244000001019F CERTIFICADO 172	03/04/2019	4.208,21	4.208,21	0,00
INSTALACION SISTEMA CONTROL TEMPERATURA Y HUMEDAD FR4244000001019F CERTIFICADO 217	31/05/2019	1.300,88	1.300,88	0,00
FRA. FVR202018013359 VEOLIA DE FECHA 29/7/20 CERT-213	01/07/2020	4.188,06	3.657,38	530,68
TECHCHO SECURTIYFR.FV410000763	27/08/2021	3.571,73	2.238,45	1.333,28
FRA. FVR202118017873	02/09/2021	3.322,46	1.929,76	1.392,70
PUERTA AUTOMATICA ENTRADA	10/06/2020	4.515,26	2.328,76	2.186,50
FRA. FVR202018008733 VEOLIA S. N., SAU CERT-114	05/06/2020	1.066,70	1.066,70	0,00
FRA. FVR202018008733 VEOLIA S. N., SAU CERT-114	05/06/2020	1.066,70	1.066,70	0,00
REAJUSTAE A CONTABILIDAD		-2.308,91	-2.308,91	0,00
HIROMEGAL, S. L.FR157/FR157	11/04/2023	5.224,04	930,31	4.293,73
ESCAVOLAS BASILIO S.L.230506 ESC. BASILIO CERT-238/FR286	02/06/2023	2.377,99	309,46	2.068,53
VEOLIA SERVICIOS NORTE S. A. U.17603 CERT-319/FR412	09/08/2023	2.478,99	239,41	2.239,58
EULEN SEGURIDAD, S. A.CERT-444/FR541	07/11/2023	6.996,41	253,98	6.742,43
SECURITAS SEGURIDAD ESPAÑA, S.A.SN23-08427 SECURITAS SEG. ESPA/FR647	31/12/2023	8.339,78	5,71	8.334,07
TOTAL OTRAS INSTALACIONES:		211.312,88	172.627,40	38.685,47
MATERIAL AUDIOVISUAL	17/12/2002	63.696,61	63.696,61	0,00
REPRODUCTOR DVD PIONEER	28/04/2003	267,69	267,69	0,00
REPROD CD PIONEER Y SIST BOSE FREESPACE	19/05/2003	411,22	411,22	0,00
VIDEOPROYECTOR NEC VT-45 CON KIT DE ACCES	30/06/2003	1.789,22	1.789,22	0,00
TRIPODE JIRAFAS PARA MICRO	24/07/2003	67,77	67,77	0,00
MONITOR 32" PANASONIC	24/09/2003	1.142,80	1.142,80	0,00
EQUIPOS AUDIOV. VARIOS ITAVI	09/10/2003	3.647,70	3.647,70	0,00
EQUIPOS AUDIOV. VARIOS ITAVI	09/10/2003	3.598,00	3.598,00	0,00
MICRÓFONO INALÁMBRICO CORBATA	21/10/2003	234,84	234,84	0,00
PROYECTOR DIAPOSITIVAS KODAK	12/11/2003	2.015,47	2.015,47	0,00
OBJETIVO KODAK EKTAPRO	17/02/2004	241,58	241,58	0,00
MANDO IRKIDAK EKTAPRO	16/03/2004	260,40	260,40	0,00
CÁMARA DIGITAL COOLPIX E2100	01/04/2004	197,35	197,35	0,00
OBJETIVO KODAK EKTAPRO-200-300	17/06/2004	1.516,51	1.516,51	0,00
TELEVISOR 21 COMBO DVD Y VHS (NO CONTEMPLADO EN CUADRO AMORT. 2004)	30/12/2004	667,23	667,23	0,00
CÁMARA DIGITAL	01/07/2005	387,07	387,07	0,00
CAMARA FOTO CASIO EX S100	02/07/2005	257,76	257,76	0,00
TARJETA 3D 256MB/C	14/09/2005	21,55	21,55	0,00




CONCEPTO	Fecha Adquisición	Valor Adquisición	Variación de Valor	Valor Contable
VIDEOPROYECTOR NEC VT-47 CON KIT DE ACCES	19/09/2005	725,00	725,00	0,00
fra 5473 HIFI SALAS (PROYECTOR)	13/10/2005	725,00	725,00	0,00
LOGITECH CORDLESS 2.4 GHz Presenter	27/10/2005	83,09	83,09	0,00
BATERIA NP-40 EX Z30	20/12/2005	38,79	38,79	0,00
GRAN VIGO 600668	31/01/2006	688,65	688,65	0,00
fra 733 FOTO RECORD	14/03/2006	25,86	25,86	0,00
fra 20066013 ITAVI	17/05/2006	7.740,00	7.740,00	0,00
fra 20060272 BLUSENS	31/05/2006	969,30	969,30	0,00
fra 77-B FROQEVENTOS (60 SIST. ADG 122 I.R.)	22/06/2006	3.042,00	3.042,00	0,00
FRA. DE THOMAS GARDNER	16/10/2006	1.448,67	1.448,67	0,00
SONYTEL PAUL	17/10/2006	149,14	149,14	0,00
SONYTEL PAUL	19/10/2006	149,14	149,14	0,00
FROQEVENTOS MAT. AUDIOVISUAL	20/10/2006	863,83	863,83	0,00
FRA 132-B FROQEVENTOS (ADQ MAT AUDIOVISUAL)	03/01/2007	2.547,00	2.547,00	0,00
FRA 142B FROQEVENTOS (VARIOS EEFF)	09/02/2007	10.472,00	10.472,00	0,00
FRA. 393 PROYECTORES MITSUBISHI	14/05/2007	2.469,83	2.469,83	0,00
15/06/07 FRA.DAVE JONES SINCRON.DVD	01/07/2007	698,51	698,51	0,00
15/06/07 FR.B&H FOTO 2 DVD PIONER	01/07/2007	1.658,40	1.658,40	0,00
Fra 184-B Proyector, barra ext., soporte sms, tela	03/07/2007	2.466,00	2.466,00	0,00
FRA. 195-B CAÑÓN VIDEO FROQ	20/08/2007	1.480,00	1.480,00	0,00
FRA. 209-B RECINTO ACUSTICO AUDIO TAKING	03/09/2007	313,40	313,40	0,00
FRA. 200-B PLASMA, PROYECTORES Y ACCES. GEOPOLÍTIC	03/09/2007	4.735,00	4.735,00	0,00
FRA. 39 PROYECTOR DIAPOSITIVAS KODAK Y ACCES.	10/09/2007	2.951,00	2.951,00	0,00
FRA. 701768 COPRODUCC, SEOPOLÍTICAS	13/09/2007	17.282,02	17.282,02	0,00
FRA. 211-B KIT ALTAVOCES P/PLASMA	05/10/2007	180,00	180,00	0,00
FRA. 213-B MONITORES, PROYECTORES Y VARIOS AUDIOV.	10/10/2007	9.801,00	9.801,00	0,00
FRA. 216-B EQUIPOS PANASONIC PT-D TAKING	16/10/2007	2.290,00	2.290,00	0,00
FRA. 183602 DVDs TAKING	19/10/2007	77,58	77,58	0,00
FRA. 1007 DVDs SONY EXPO TAKING	23/10/2007	204,31	204,31	0,00
FRA. 5285 REDCOON, VIDEOCAMARA DVD SONY DCR-DVD306	31/01/2008	266,16	266,16	0,00
FRA. 7468 RADICAL WAY, 2 ALTAVOCES ACTVO Y AURICULAR SENNHEISER	08/02/2008	1.071,00	1.071,00	0,00
FRA. 2685 VIGOFOTO, TOTULA Y TRIPODE	22/02/2008	200,86	200,86	0,00
FRA. 369 VITEL, 2 PROYECTORES HOME CINEMA PANASONIC 50% fra coproducc museo Sevilla	26/02/2008	2.477,69	2.477,69	0,00
FROQ EVENTOS SF 297-B/MATERIAL FUNGIBLE/CERT.506	02/04/2008	1.122,00	1.122,00	0,00
FOTOCASION SF10761/CERT.708	24/06/2008	1.034,48	1.034,48	0,00




CONCEPTO	Fecha Adquisición	Valor Adquisición	Variación de Valor	Valor Contable
REPRODUCOTR BLU RAY FROQ EVENTOS IN 4 FRA105	29/01/2010	838,10	838,10	0,00
CAMARA NICKON EXPOSICIONES CERT 642 DE MEDIA MARKT	08/11/2010	174,56	174,56	0,00
TELEFONIA APARATOS INHALAMBRICOS	27/01/2011	190,00	190,00	0,00
TELEFONIA APARATOS INHALAMBRICOS	05/05/2011	108,00	108,00	0,00
TELEFONIA APARATOS INHALAMBRICOS	27/09/2011	95,00	95,00	0,00
EQUIPOS AUDIO	19/05/2014	132,00	132,00	0,00
EQUIPOS AUDIO	19/05/2014	2.669,42	2.669,42	0,00
PROYECTORES	19/05/2014	613,84	613,84	0,00
PC EXPOSICIONES	24/05/2014	1.032,22	1.032,22	0,00
EQUIPOS AUDIO	26/05/2014	575,00	575,00	0,00
PROYECTORES	24/07/2014	5.287,61	5.287,61	0,00
PROYECTORES	02/01/2015	3.034,22	3.034,22	0,00
PROYECTORES	27/02/2015	1.401,86	1.401,86	0,00
PROYECTORES	27/02/2015	2.071,60	2.071,60	0,00
THOMANN EQUIPOS MEGAFONIA SALON ACTOS, MICROFONO, CONEXIÓN BATERIA	17/05/2018	258,07	258,07	0,00
LED SALON ACTOS SPOT LUX FRA. 19R00445	09/07/2018	709,62	601,82	107,80
EQUIPOS ILUMINACION ANEXO	25/09/2018	74,72	64,82	9,90
EQUIPOS LED Y ACCESORIOS SPOT LUX	15/11/2018	6.237,75	4.832,12	1.405,63
Factura nº 0180A001920 SPOT LUX CERT-112	26/03/2019	684,06	488,87	195,19
EQUIPOS LED ILUMINACIONF SPOT LUX FR 180A001966CER 158	07/04/2019	534,26	379,40	154,86
EQUIPOS LED ILUMINACIONF SPOT LUX FR 180A001977CER 158	07/04/2019	16.319,02	11.588,74	4.730,28
EQUIPOS LED ILUMINACIONF SPOT LUX FR 180A001966CER 478	21/11/2019	381,04	234,89	146,15
Factura nº FVR01959 SPICA COMPRA DE 100 SILLAS EMPOTRABLES , COMPRA DE PROYECTOR SONY , COMPRA DE PANTALLA. COMPRA MOTIVADA POR CLUB FARO DE VIGO	01/07/2020	17.582,42	15.354,51	2.227,91
EQUIPOS LED ILUMINACIONF SPOT LUX FR 180A000593	05/11/2021	1.770,97	571,32	1.199,65
EQUIPOS LED ILUMINACIONF SPOT LUX FR 180A000593	05/04/2022	3.569,27	1.070,78	2.498,49
EQUIPOS LED ILUMINACIONF SPOT LUX FR 180A000593	25/04/2022	1.373,90	412,17	961,73
NUEVA IMPRESORA 230522 IMPRONTA CERT-263/FR319	29/06/2023	3.250,94	400,80	2.850,14
PANTALLA HALL PHILPIS Factura nº A3245 CREAMOS TECHNOLOGY, S. L. CERT-49	09/03/2023	1.666,78	308,24	1.358,54
TOTAL EQUIPOS AUDIOVISUALES:		235.503,73	217.657,45	17.846,28
SILLA RUEDA PLEGABLE	17/12/2002	551,65	551,65	0,00
CARTELERIA Y PLACAS	17/12/2002	2.105,87	2.105,87	0,00
FOTOCOPIADORA DIGITAL K-7130	17/12/2002	8.029,85	8.029,85	0,00




CONCEPTO	Fecha Adquisición	Valor Adquisición	Variación de Valor	Valor Contable
FOTOCOPIADORA DIGITAL K-7118	17/12/2002	1.956,08	1.956,08	0,00
MULTIFUNCIONAL BROTHER BR-9660	17/12/2002	865,13	865,13	0,00
TECAM	17/12/2002	3.504,23	3.504,23	0,00
CAJÓN TPV PORTAMONEDAS	31/12/2002	93,85	93,85	0,00
CARRO RESTAURADOR	25/02/2003	243,45	243,45	0,00
DOUBLET	25/02/2003	2.578,12	2.578,12	0,00
TAQUILLA Y ESTANTERIA CUARTO RESTAURADOR	26/03/2003	265,07	265,07	0,00
BIOMBOS	26/03/2003	2.166,73	2.166,73	0,00
MAMPARAS DIVISORIAS PUERTA TRASERA	30/04/2003	848,98	848,98	0,00
CERRADURAS MONEDA	26/05/2003	1.018,46	1.018,46	0,00
MAQUETA SALA ANEXA CHRIS JACOB	30/09/2003	358,81	358,81	0,00
BUSTO ANATOMICO TECAM	30/09/2003	74,24	74,24	0,00
ESTRUCTURA ACERO INOX. OTRAS ALTERNATIVAS	11/11/2003	1.038,90	1.038,90	0,00
PERSIANA ENROLLABLE TAQUILLA	13/11/2003	438,65	438,65	0,00
LÁMPARAS Y LENTES	17/06/2004	4.584,18	4.584,18	0,00
CABALLETE CONVENCION UNIVERSAL	23/06/2004	60,04	60,04	0,00
TAQUILLAS	01/07/2004	168,98	168,98	0,00
SUJECCIONES PENDONES	26/08/2004	1.012,35	1.012,35	0,00
OPERADOR MONEDAS FOTOCOPIADORA BIBLIOTECA	27/09/2004	862,80	862,80	0,00
8 PAPELERAS METALICAS REJILLA 26CM	21/10/2004	85,42	85,42	0,00
CARRO DE TRANSPORTE DE LIBROS CON RUEDAS	02/11/2004	980,14	980,14	0,00
10 MESAS CON PATAS DESMONTABLES	07/12/2004	2.086,83	2.086,83	0,00
6 SILLAS MAUI POLIPROPILENO BLANCO APILABLE	03/03/2005	450,00	450,00	0,00
ATRIL DIRECTOR	28/04/2005	53,45	53,45	0,00
PENDÓN INFORMATIVO	07/10/2005	1.300,00	1.300,00	0,00
NOKIA 6020 JAVA TRI CAM	15/12/2005	112,90	112,90	0,00
PLASTIFICADORA Y COMPLEMENTOS	26/12/2005	106,24	106,24	0,00
fra 06VF324 CESIGA	30/09/2006	157,20	157,20	0,00
COMPRA MONITOR	30/11/2006	275,00	275,00	0,00
FRA 122 OFIPRECIOS (ARMARIO)	14/02/2007	495,00	495,00	0,00
FRA. 7070103865 REPOSAPIES Y TAPETE RATON	30/11/2007	250,65	250,65	0,00
CRISTALERIA MALLO SF 2712 URNAS DE CRISTAL	29/05/2008	110,00	110,00	0,00
ESTANTE METALICO BIBLIOTECA FRA 940149 TECAM	17/08/2010	263,70	263,70	0,00
SILLAS BLANCAS SIRVENTE CERT 107	17/08/2010	585,00	585,00	0,00
COMPENSACION DEUDA NONSENSE COMPRA LIBRERIRA	01/08/2014	2.614,34	2.461,78	152,56
PARKAR MOQUETA FR A/99	19/04/2018	367,50	309,53	157,97




CONCEPTO	Fecha Adquisición	Valor Adquisición	Variación de Valor	Valor Contable
OFISILLA SILLON ERGONOMICO FRA 025817	19/06/2018	354,69	196,39	158,30
MOCHO GRABADOS Y CRISTALERIA " PEANAS DE CRISTAL"	04/10/2018	2.100,70	1.100,42	1.000,28
SIRVENT LAMPARAS FACTURAS 184. LAMPARA NEGRA Y LAMPARA KELVIN	30/11/2018	885,00	885,00	0,00
ADEJOSVA S.L.	21/06/2019	198,00	89,67	108,33
SUTEGA FRA. 2201 SALA MEDiateca	10/08/2021	797,39	190,50	606,89
DISMAC FRA. 01027	28/10/2021	4.261,62	924,71	3.336,91
TOTAL MOBILIARIO:		51.717,19	46.195,95	5.521,24
ORDENADOR AMD K7 1700 MHZ	17/12/2002	3.393,75	3.393,75	0,00
MONITOR PHILLIPS 15"	17/12/2002	641,81	641,81	0,00
MULTIFUNC. BROTHER MFC-9070	17/12/2002	627,96	627,96	0,00
IMPRESORA BROTHER HL-1650	17/12/2002	812,65	812,65	0,00
MONITOR ADI 1610 TFT	31/12/2002	423,64	423,64	0,00
IMPRESORA HP 750	31/12/2002	249,97	249,97	0,00
POWER MAC G4/1.42 Y EQUIPO	21/04/2003	7.237,69	7.237,69	0,00
PORTÁTIL HACER TRAVELMATE	01/12/2003	1.516,22	1.516,22	0,00
CESIGA	28/04/2004	88,35	88,35	0,00
TARJETA Y DISCO DURO COMPAQ	21/05/2004	507,27	507,27	0,00
ORDENADOR PENTIUM IV Y COMPLEMENTOS	21/06/2004	873,53	873,53	0,00
ORDENADOR 2ª MANO 64 MB RAMT	04/10/2004	138,05	138,05	0,00
ORDENADOR IBM NETVISTA DTA20	04/10/2004	229,40	229,40	0,00
DAT IBM 36/72 Y CINTA HP72 (CESIGA)	25/02/2005	755,24	755,24	0,00
IMPRESORA HP PCS 1315	20/04/2005	113,72	113,72	0,00
BAJA IMPRESORA HP 750 (da de baja 02FR-79)	31/12/2002	-249,97	-249,97	0,00
REG. PIONEER DVD-R	18/11/2005	40,02	40,02	0,00
DISCO DURO 80 Gb UMDA 7200	12/12/2005	70,53	70,53	0,00
FRA 22 CESIGA	19/01/2006	1.533,34	1.533,34	0,00
fra 06VF212 CESIGA	14/06/2006	417,72	417,72	0,00
fra FA06/285 BICLICK	26/05/2006	1.810,00	1.810,00	0,00
fra 06VF 311 CESIGA	14/09/2006	8.631,60	8.631,60	0,00
FRA VF-38 CESIGA (MEMO+DISCO DURO)	31/01/2007	130,00	130,00	0,00
FRA VF72 CESIGA (ORDENADOR ADMON)	07/02/2007	633,55	633,55	0,00
FRA 232 313V UME (GRABADOR DIG)	28/02/2007	318,97	318,97	0,00
FRA 211 DE 31/05/07 CESIGA	01/07/2007	1.246,09	1.246,09	0,00
PARTE FRA. 383 SERVIDOR IBM SYSTEM INC. SERV. INF.	15/10/2007	3.264,73	3.264,73	0,00
FRA. 421 IBM CONTROLADOR 2 SCSI	02/11/2007	224,03	224,03	0,00
FRA. 76 CESIGA, FUENTE ALIMENTACION ATX Y REGRABADORA DVD	29/02/2008	96,00	96,00	0,00
FRA. 76 CESIGA, ORDENADOR INTEL CORE DUO 2, PROCESADOR INTEL, MEMORIA KINGSTON 1	29/02/2008	452,13	452,13	0,00



CONCEPTO	Fecha Adquisición	Valor Adquisición	Variación de Valor	Valor Contable
GB, DVD LG NEGRO, WINDOWS XP PROFESIONAL, TARJETA GRAFICA				
FROQUEVENTOS SF 294/B/MONITOR ALBIRAL CON ALTAVOCES	05/05/2008	1.463,40	1.463,40	0,00
CESIGA SF205/IMPRESORA HP COLOR/CERT.534	15/05/2008	299,19	299,19	0,00
AS COMPUTER MAC MINI	19/01/2010	628,45	628,45	0,00
DISCO DURO +TECLADOY Y RATON CERT 129	17/02/2010	987,07	987,07	0,00
AS COMPUTER MAC MINI CORE 2	01/03/2010	628,45	628,45	0,00
ORDENADOR HP PAVILION+MONITOR CESIGA SF/132	22/04/2010	643,40	643,40	0,00
DISCO DURO FRA.60041258 MEDIA MARKT	25/09/2010	137,07	137,07	0,00
ORDENADOR PORTATIL FRA.60043041 MEDIA MARKT	23/10/2010	430,17	430,17	0,00
MONITOR 1943 SB FRA.60044560 MEDIA MARKT	13/11/2010	102,59	102,59	0,00
FOTOCOPIADORA KIOCERA C280	01/12/2010	4.350,00	4.350,00	0,00
ORDENADOR PAUL BICLICK FRA.11/149	05/04/2011	1.144,07	1.144,07	0,00
PC SOBREMESA SEGURIDAD	22/06/2011	592,37	592,37	0,00
EQUIPO INFORMATIVO EXPOSSICIONES MAC	10/01/2012	1.088,98	1.088,98	0,00
EQUIPO INFORMATIVO EXPOSSICIONES MAC	04/10/2012	1.178,47	1.178,47	0,00
DISCO DURO	16/10/2012	120,00	120,00	0,00
EQUIPO INFORMATIVO MARTA VIANA	03/06/2013	814,00	814,00	0,00
TABLETS COMPRADAS EN MEDIA MARK POR CARLA FEDEZ FRA MEDIA MARK 60148315	07/10/2013	191,74	191,74	0,00
PCSOBREMESA	03/01/2014	900,00	900,00	0,00
PCSOBREMESA	24/01/2014	825,00	825,00	0,00
PC SOBREMESA	01/10/2014	1.033,00	1.033,00	0,00
PC SOBREMESA	23/10/2014	993,00	993,00	0,00
IMPRESORA DIRECCIÓN CERT-385	06/10/2016	90,08	90,08	0,00
IMPRESORA DIRECCIÓN CERT-385	06/10/2016	16,27	16,27	0,00
PC SOBREMESA	12/01/2017	1.483,13	1.483,13	0,00
PC PUESTO CONTABLE FR 8/000073	03/03/2018	605,00	605,00	0,00
SERVIDOR MICOAL FRA. FV18/000478	11/12/2018	2.650,00	2.650,00	0,00
EQUIPOS BIBLIOTECA MICOAL SISTEMAS FRA FV19/00384 CERT 337	04/01/2019	930,00	930,00	0,00
AMPLIACION MAC MICOAL SISTEMA FRFV19/11 CERTF 35	09/01/2019	652,90	652,90	0,00
PC AMIGOS MARCO MICOAL SISTEMAS FV18/406	12/02/2019	411,74	411,74	0,00
AIR MAC BOOK DIRECCIÓN K-TWIN SISTEMAS INFO S FR FG19002429 CERT84	20/03/2019	1.575,59	1.575,59	0,00
AMPLIACION MAC DIRECCIÓN MICOAL SISTEMAS FRA FV19/000128 CERT 128	08/04/2019	1.558,58	1.558,58	0,00
MICOAL SISTEMAS S. FRA. 1000012 CERT-15	27/01/2020	1.866,00	1.118,83	747,17
MICOAL SISTEMAS S. FRA. 1000055 CERT-89	01/04/2020	246,16	138,69	107,47
MICOAL SISTEMAS S. FRA. 1000082 CERT-104	01/04/2020	659,37	371,51	287,86




CONCEPTO	Fecha Adquisición	Valor Adquisición	Variación de Valor	Valor Contable
MICOAL FRA. 137 NUEVA COPIA SEGURIDAD	02/04/2021	907,85	619,95	287,90
MICOAL FRA. 364 NUEVO MONITOR BIBLIOTECA	03/09/2021	265,28	159,89	105,39
MICOAL FRA. 365 NUEVO PC	03/09/2021	542,61	325,94	216,67
K TUIN FR. 21045250 MAC PILAR	30/09/2021	2.187,97	1.273,82	914,15
MICOAL FRA. 407 WIF SALON ACTOS	04/10/2021	211,01	122,27	88,74
AS COMPUTER IPAD DIRECCION	29/05/2023	1.357,90	195,31	1.162,59
MICOAL SISTEMAS IMAC 27 COORDINACION EXPOSICIONES	09/05/2023	1.496,75	246,04	1.250,71
TOTAL EPI		74.492,60	69.323,96	5.168,64
COMPRA OBRA BERTA CACCAMO		12.000,00	12.000,00	0,00
COMPRA OBRA SOFIA MADRIGAL		7.000,00	7.000,00	0,00
SANTIAGO MONTES	27/11/2018	4.000,00	4.000,00	0,00
ALVARO DE LA VEGA FR1	27/02/2019	4.000,00	4.000,00	0,00
XOLES LUIS OTERO BECE FR 03/19	29/07/2019	4.000,00	4.000,00	0,00
TOTAL OBRAS DE ARTE		31.000,00	31.000,00	0,00
VENT D'OUEST	27/08/2003	35,00	35,00	0,00
VENT D'OUEST	27/08/2003	8,50	8,50	0,00
REUNION DES MUSEES. ART MILLENIUM	27/08/2003	29,99	29,99	0,00
BEAUX ARTS MAY, TRESORS PUBLICS	27/08/2003	58,00	58,00	0,00
CATALOGOS BIENAL DE VENEZIA	30/08/2003	98,00	98,00	0,00
CATALOGOS ESTAMBUL	17/09/2003	139,00	139,00	0,00
ADQUISICIONES BIBLIOTECA	12/11/2003	133,13	133,13	0,00
ADQUISICIONES BIBLIOTECA	23/12/2003	53,85	53,85	0,00
ADQUISICIONES BIBLIOTECA	18/12/2003	38,09	38,09	0,00
ADQUISICIONES BIBLIOTECA	23/12/2003	30,56	30,56	0,00
ADQUISICIONES BIBLIOTECA	22/12/2003	162,95	162,95	0,00
ADQUISICIONES BIBLIOTECA	20/12/2003	229,85	229,85	0,00
ADQUISICIONES BIBLIOTECA	19/12/2003	105,28	105,28	0,00
ADQUISICIONES BIBLIOTECA	23/12/2003	1.309,87	1.309,87	0,00
ADQUISICIONES BIBLIOTECA	26/12/2003	259,38	259,38	0,00
ADQUISICIONES BIBLIOTECA	22/12/2003	627,94	627,94	0,00
ADQUISICIONES BIBLIOTECA	22/12/2003	365,29	365,29	0,00
ADQUISICIONES BIBLIOTECA	22/12/2003	322,47	322,47	0,00
ADQUISICIONES BIBLIOTECA	19/12/2003	1.362,02	1.362,02	0,00
ADQUISICIONES BIBLIOTECA	30/12/2003	219,86	219,86	0,00
ADQUISICIONES BIBLIOTECA	23/12/2003	80,07	80,07	0,00
ADQUISICIONES BIBLIOTECA	22/12/2003	1.939,00	1.939,00	0,00
ADQUISIC BIBLIOTECA (anulada por 04INM.010)	22/12/2003	235,49	235,49	0,00
AUOFRA. INM-36	31/12/2003	9,09	9,09	0,00
ADQUISIC BIBLIOTECA (anulada por 04INM.075)	23/12/2003	117,29	117,29	0,00



CONCEPTO	Fecha Adquisición	Valor Adquisición	Variación de Valor	Valor Contable
AUFRA. INM-37	31/12/2003	4,54	4,54	0,00
ADQUISICIONES BIBLIOTECA	22/12/2003	86,32	86,32	0,00
AUFRA. INM-38	31/12/2003	3,34	3,34	0,00
ADQUISICIONES BIBLIOTECA	23/12/2003	1.648,08	1.648,08	0,00
AUFRA. INM-39	31/12/2003	63,60	63,60	0,00
ADQUISICIONES BIBLIOTECA	31/12/2003	381,36	381,36	0,00
ADQUISICIONES BIBLIOTECA	30/12/2003	662,41	662,41	0,00
ADQUISIC BIBLIOTECA (anulada por 04INMA.006)	19/12/2003	1.793,46	1.793,46	0,00
AUFRA. INM-42	31/12/2003	69,22	69,22	0,00
ADQUISICIONES BIBLIOTECA	20/01/2004	7,85	7,85	0,00
ADQUISICIONES BIBLIOTECA	20/01/2004	12,50	12,50	0,00
ADQUISICIONES BIBLIOTECA	31/01/2004	123,15	123,15	0,00
ADQUISICIONES BIBLIOTECA	21/01/2004	593,38	593,38	0,00
ADQUISICIONES BIBLIOTECA	31/01/2004	540,59	540,59	0,00
ADQUISICIONES BIBLIOTECA	12/01/2004	75,67	75,67	0,00
ADQUISICIONES BIBLIOTECA	15/01/2004	94,25	94,25	0,00
ADQUISICIONES BIBLIOTECA	19/01/2004	529,21	529,21	0,00
ADQUISICIONES BIBLIOTECA	30/01/2004	515,12	515,12	0,00
ADQUISIC BIBLIOTECA (anula fra 03INM.036)	15/01/2004	-235,49	-235,49	0,00
ADQUISICIONES BIBLIOTECA	16/01/2004	221,30	221,30	0,00
ADQUISICIONES BIBLIOTECA	02/02/2004	144,40	144,40	0,00
ADQUISICIONES BIBLIOTECA	12/02/2004	196,90	196,90	0,00
ADQUISICIONES BIBLIOTECA	26/02/2004	462,93	462,93	0,00
ADQUISICIONES BIBLIOTECA	23/01/2004	120,90	120,90	0,00
ADQUISICIONES BIBLIOTECA	04/02/2004	41,60	41,60	0,00
ADQUISICIONES BIBLIOTECA	10/02/2004	118,91	118,91	0,00
ADQUISIC BIBLIOTECA anulada por fra 04INM.027)	12/02/2004	131,89	131,89	0,00
ADQUISICIONES BIBLIOTECA	02/03/2004	72,39	72,39	0,00
ADQUISICIONES BIBLIOTECA	02/03/2004	19,93	19,93	0,00
ADQUISIC BIBLIOTECA (anula fra 04INM.17)	04/03/2004	-131,89	-131,89	0,00
ADQUISICIONES BIBLIOTECA	08/03/2004	-17,65	-17,65	0,00
ADQUISICIONES BIBLIOTECA	09/03/2004	155,09	155,09	0,00
ADQUISICIONES BIBLIOTECA	18/03/2004	51,90	51,90	0,00
ADQUISIC BIBLIOTECA (anulada por fra 04INM.039)	31/03/2004	811,55	811,55	0,00
ADQUISICIONES BIBLIOTECA	31/03/2004	245,53	245,53	0,00
ADQUISICIONES BIBLIOTECA	18/03/2004	-7,61	-7,61	0,00
ADQUISICIONES BIBLIOTECA	23/04/2004	97,95	97,95	0,00
ADQUISIC BIBLIOTECA (anula fra 04INM.039)	27/04/2004	-1.079,36	-1.079,36	0,00
ADQUISICIONES BIBLIOTECA	27/04/2004	802,52	802,52	0,00
ADQUISICIONES BIBLIOTECA	03/05/2004	224,19	224,19	0,00




CONCEPTO	Fecha Adquisición	Valor Adquisición	Variación de Valor	Valor Contable
ADQUISICIONES BIBLIOTECA	28/05/2004	25,94	25,94	0,00
ADQUISICIONES BIBLIOTECA	08/06/2004	344,16	344,16	0,00
ADQUISICIONES BIBLIOTECA	08/06/2004	42,20	42,20	0,00
ADQUISICIONES BIBLIOTECA	17/06/2004	31,93	31,93	0,00
ADQUISICIONES BIBLIOTECA	21/06/2004	35,88	35,88	0,00
ADQUISICIONES BIBLIOTECA	21/06/2004	289,33	289,33	0,00
ADQUISICIONES BIBLIOTECA	21/06/2004	79,82	79,82	0,00
ADQUISICIONES BIBLIOTECA	21/06/2004	39,91	39,91	0,00
ADQUISICIONES BIBLIOTECA	21/06/2004	14,97	14,97	0,00
ADQUISICIONES BIBLIOTECA	22/06/2004	99,77	99,77	0,00
ADQUISICIONES BIBLIOTECA	23/06/2004	29,06	29,06	0,00
ADQUISICIONES BIBLIOTECA	23/06/2004	43,90	43,90	0,00
ADQUISICIONES BIBLIOTECA	24/06/2004	514,54	514,54	0,00
ADQUISICIONES BIBLIOTECA	25/06/2004	164,62	164,62	0,00
ADQUISICIONES BIBLIOTECA	28/06/2004	1.310,47	1.310,47	0,00
ADQUISICIONES BIBLIOTECA	01/07/2004	34,92	34,92	0,00
ADQUISICIONES BIBLIOTECA	05/07/2004	35,70	35,70	0,00
ADQUISICIONES BIBLIOTECA	05/07/2004	25,69	25,69	0,00
ADQUISICIONES BIBLIOTECA	05/07/2004	34,48	34,48	0,00
ADQUISICIONES BIBLIOTECA	05/07/2004	25,94	25,94	0,00
ADQUISIC BIBLIOTECA (anula fra 03INM.037)	08/07/2004	-156,00	-156,00	0,00
ADQUISICIONES BIBLIOTECA	08/07/2004	112,28	112,28	0,00
ADQUISICIONES BIBLIOTECA	30/07/2004	147,77	147,77	0,00
ADQUISICIONES BIBLIOTECA	30/07/2004	58,63	58,63	0,00
ADQUISICIONES BIBLIOTECA	30/07/2004	69,48	69,48	0,00
ADQUISICIONES BIBLIOTECA	27/07/2004	57,29	57,29	0,00
ADQUISIC BIBLIOTECA(anula fra 03INM.042)	18/08/2004	-2.385,79	-2.385,79	0,00
ADQUISICIONES BIBLIOTECA	18/08/2004	1.488,21	1.488,21	0,00
ADQUISICIONES BIBLIOTECA	04/08/2004	49,27	49,27	0,00
ADQUISICIONES BIBLIOTECA	11/08/2004	53,98	53,98	0,00
ADQUISICIONES BIBLIOTECA	07/07/2004	44,40	44,40	0,00
ADQUISICIONES BIBLIOTECA	09/07/2004	249,42	249,42	0,00
ADQUISICIONES BIBLIOTECA	06/07/2004	43,18	43,18	0,00
ADQUISICIONES BIBLIOTECA	29/07/2004	223,20	223,20	0,00
ADQUISICIONES BIBLIOTECA	26/07/2004	329,24	329,24	0,00
ADQUISICIONES BIBLIOTECA	26/07/2004	19,95	19,95	0,00
ADQUISICIONES BIBLIOTECA	26/07/2004	9,98	9,98	0,00
ADQUISICIONES BIBLIOTECA	10/08/2004	19,83	19,83	0,00
ADQUISICIONES BIBLIOTECA	23/08/2004	70,00	70,00	0,00
ADQUISICIONES BIBLIOTECA	23/08/2004	56,45	56,45	0,00



CONCEPTO	Fecha Adquisición	Valor Adquisición	Variación de Valor	Valor Contable
ADQUISICIONES BIBLIOTECA	09/09/2004	39,90	39,90	0,00
ADQUISICIONES BIBLIOTECA	01/09/2004	423,77	423,77	0,00
ADQUISICIONES BIBLIOTECA	04/10/2004	9,98	9,98	0,00
ADQUISICIONES BIBLIOTECA	30/12/2004	43,00	43,00	0,00
ADQUISICIONES BIBLIOTECA	30/12/2004	24,23	24,23	0,00
ADQUISICIONES BIBLIOTECA	30/12/2004	38,54	38,54	0,00
ADQUISICIONES BIBLIOTECA (NO CONTEMPLADO EN CUADRO AMORT. 2004)	30/12/2004	195,98	195,98	0,00
ADQUISICIONES BIBLIOTECA	17/01/2005	13,12	13,12	0,00
ADQUISICIONES BIBLIOTECA	24/01/2005	118,38	118,38	0,00
ADQUISICIONES BIBLIOTECA	14/02/2005	48,08	48,08	0,00
ADQUISICIONES BIBLIOTECA(anula fra 04INM.089)	18/02/2005	-25,58	-25,58	0,00
ADQUISICIONES BIBLIOTECA	21/02/2005	38,46	38,46	0,00
ADQUISICIONES BIBLIOTECA	25/02/2005	15,38	15,38	0,00
ADQUISICIONES BIBLIOTECA	01/04/2005	63,40	63,40	0,00
ADQUISICIONES BIBLIOTECA	14/04/2005	103,85	103,85	0,00
ADQUISICIONES BIBLIOTECA	21/04/2005	25,96	25,96	0,00
ADQUISICIONES BIBLIOTECA	27/04/2005	37,42	37,42	0,00
ADQUISICIONES BIBLIOTECA	31/05/2005	19,95	19,95	0,00
ADQUISICIONES BIBLIOTECA	06/06/2005	33,23	33,23	0,00
ADQUISICIONES BIBLIOTECA	09/06/2005	38,46	38,46	0,00
ADQUISICIONES BIBLIOTECA	09/06/2005	23,08	23,08	0,00
ADQUISICIONES BIBLIOTECA	09/06/2005	33,65	33,65	0,00
ADQUISICIONES BIBLIOTECA	09/06/2005	20,19	20,19	0,00
ADQUISICIONES BIBLIOTECA	09/06/2005	38,46	38,46	0,00
ADQUISICIONES BIBLIOTECA	09/06/2005	32,69	32,69	0,00
ADQUISICIONES BIBLIOTECA	09/06/2005	25,96	25,96	0,00
ADQUISICIONES BIBLIOTECA	09/06/2005	40,39	40,39	0,00
ADQUISICIONES BIBLIOTECA	09/06/2005	19,23	19,23	0,00
ADQUISICIONES BIBLIOTECA	09/06/2005	50,86	50,86	0,00
ADQUISICIONES BIBLIOTECA	09/06/2005	15,47	15,47	0,00
ADQUISICIONES BIBLIOTECA	10/06/2005	56,97	56,97	0,00
ADQUISICIONES BIBLIOTECA	10/06/2005	29,58	29,58	0,00
ADQUISICIONES BIBLIOTECA	10/06/2005	66,58	66,58	0,00
ADQUISICIONES BIBLIOTECA	15/06/2005	87,90	87,90	0,00
ADQUISICIONES BIBLIOTECA	12/09/2005	50,53	50,53	0,00
ADQUISICIONES BIBLIOTECA	19/09/2005	834,79	834,79	0,00
ADQUISICIONES BIBLIOTECA	12/09/2005	1.011,28	1.011,28	0,00
ADQUISICIONES BIBLIOTECA	07/10/2005	182,25	182,25	0,00
ADQUISICIONES BIBLIOTECA (anula fra. 05INM-34)	03/11/2005	-25,58	-25,58	0,00




CONCEPTO	Fecha Adquisición	Valor Adquisición	Variación de Valor	Valor Contable
ADQUISICIONES BIBLIOTECA	03/11/2005	17,24	17,24	0,00
ADQUISICIONES BIBLIOTECA	15/12/2005	15,38	15,38	0,00
fra c10 LOPEZ GIMENEZ (REV. LA MAQ CONTEMPORANEA).	26/01/2006	48,08	48,08	0,00
fra 1076/2005 LA FABRICA	15/12/2005	57,69	57,69	0,00
CATALOGO I.C.A	24/03/2006	30,00	30,00	0,00
FRIEZE MAGAZINE	23/03/2006	117,14	117,14	0,00
fra S/1284/06 EXIT(SUBSCRIPCION)	26/04/2006	66,58	66,58	0,00
fra S/1285/06 EXIT (SUBSCRIPCION)	26/04/2006	29,58	29,58	0,00
fra 20156 132M MUNDI-PRENSA(CINEMASCOPE)	31/12/2005	71,97	71,97	0,00
fra 4109 EL CROQUIS SUBSCRIPCION A LA REVISTA	03/05/2006	187,50	187,50	0,00
fra P06/001 ART.ES	10/05/2006	46,15	46,15	0,00
fra FF601715	25/04/2006	38,46	38,46	0,00
fra 1949 BELIO MAGAZINE	11/05/2006	17,31	17,31	0,00
fra AG1206 GRUPO VERTEBRAL (SUBSCRIPCION)	11/05/2006	17,24	17,24	0,00
fra R257/06 LAPIZ	23/05/2006	114,42	114,42	0,00
fra 11439736 DIRIGIDO POR...S.L.	03/05/2006	33,65	33,65	0,00
fra AR06005-51 ARLANZA EDICIONES	28/05/2006	33,23	33,23	0,00
fra 06-086 SINTONISON	22/05/2006	57,69	57,69	0,00
fra 20152021 MUNDI-PRENSA	30/06/2005	108,46	108,46	0,00
fra 20159487 MUNDI PRENSA	16/06/2006	58,50	58,50	0,00
fra 20159488 MUNDI-PRENSA	16/06/2006	123,75	123,75	0,00
fra A/73 PLAXIO	03/07/2006	26,42	26,42	0,00
fra A/71 PLAXIO	03/07/2006	312,53	312,53	0,00
fra 20158450 MUNDI PRENSA	31/03/2006	123,75	123,75	0,00
fra 20159297 MUNDI PRENSA	26/05/2006	151,13	151,13	0,00
fra 20156692 MUNDI PRENSA	20/01/2006	140,53	140,53	0,00
fra 20159571 MUNDI PRENSA	30/06/2006	182,50	182,50	0,00
fra PR191 TEMPOS	22/05/2006	32,69	32,69	0,00
fra PROFORMA (REV. ART NOTES)	31/05/2006	26,92	26,92	0,00
fra 09 BRUMARIA SUBS REV	29/03/2006	120,19	120,19	0,00
A MINIMA SUSCRIPCION	26/09/2006	25,96	25,96	0,00
SOHAN NEGATIVOS 11/04	11/04/2006	15,95	15,95	0,00
ADQUISICION BIBLIOTECA	24/10/2006	106,17	106,17	0,00
ADQ. INTRACOM. LIBROS BIBLIO	21/12/2006	57,00	57,00	0,00
COMPRA CATÁLOGOS LA FÁBRICA 2005	31/12/2006	326,54	326,54	0,00
RENOVACION REVISTA FLASH ART INTERNACIONAL	31/10/2006	54,41	54,41	0,00
FRA 20164752 MUNDI PRENSA (REV. CREATIV	16/02/2007	149,72	149,72	0,00
FRA 112 VISUAL	26/02/2007	50,86	50,86	0,00



CONCEPTO	Fecha Adquisición	Valor Adquisición	Variación de Valor	Valor Contable
FRA S26 ARTECONTEXTO	26/02/2007	192,31	192,31	0,00
FRA 20164959 MUNDIPRENSA (PURPLE FASHION)	28/02/2007	65,10	65,10	0,00
FRA 23 ARTEDARDO (SUBSCRIP ANUAL)	06/03/2007	77,88	77,88	0,00
F 639 EDIT GALAXIA (SUBS GRIAL)	18/04/2007	38,46	38,46	0,00
F. 9 BRUMARIA (SUBSCRIPCION Nº 8 Y 9)	23/04/2007	57,69	57,69	0,00
F 190 TEMPOS 01/07 (SUBS ANUAL REV TEMPOS NOVOS)	23/04/2007	37,50	37,50	0,00
FRA. 361 SUSCRIPC. REV. ART NOTES Nº15 AL 21	23/04/2007	26,92	26,92	0,00
F 157 IPSUM (SUBSC ANUAL REV. NEO2)	26/04/2007	25,96	25,96	0,00
F 519 LAIE (ART DIARY INTERNAC 06-07LIBRERIA PARIS	02/05/2007	28,82	28,82	0,00
F 107P EST Y PENSA (SUBS AGENDA LAPIZ)	04/05/2007	17,31	17,31	0,00
F16 ANTONIO LOPEZ (SUBS ANUAL REV LA MAQ CONTE)	10/05/2007	48,08	48,08	0,00
FRA. 574/07 SUSCR. ARTE Y PARTE DEL 69 AL 74	16/05/2007	52,88	52,88	0,00
FRA. 119-23 SUSCRIP. ANUAL BELIO 07 (Nº24,25 Y 26)	22/05/2007	15,52	15,52	0,00
REVISTA ARTE GALICIA S. XXI 1246	30/05/2007	21,55	21,55	0,00
FRA.103766 REVISTAS NORMA	12/06/2007	68,75	68,75	0,00
FRA. 7013519 JIMMIE DURHAM	27/06/2007	39,34	39,34	0,00
FRA. 10607 CAHIERS MAYO ABRIL-07	27/06/2007	30,77	30,77	0,00
FRA. 7006-33 SUSCRIPC. ARLANZA	28/06/2007	33,23	33,23	0,00
FRA. 273 VILABOA MNEZ. SUBSCRIPCIÓN	28/06/2007	10,10	10,10	0,00
FRA. 20166342 18/05/07) COM. ARTS Y ETAPES G	01/07/2007	253,20	253,20	0,00
FRA. 20166984 (27/06/07) APERTURE	01/07/2007	65,41	65,41	0,00
FRA A/136 ICE CREAM	13/07/2007	67,26	67,26	0,00
FRA 178649 SUSCRIPCION, CATALOGOS, IMPRESION	20/07/2007	146,43	146,43	0,00
FRA. 20167261 VARIAS SUSCRIPC. ARTE	27/07/2007	491,46	491,46	0,00
FRA. 20167702 FLASH ART	28/09/2007	54,41	54,41	0,00
FRA. 07/88 SUSCRIPC. ART.ES	28/09/2007	46,15	46,15	0,00
24/09/07 FRA. 432 SUSCRIPC. ART NOTES	01/10/2007	26,92	26,92	0,00
FRA. 23/04/07 Nº 300/7 EXIT EXPRESS	01/10/2007	96,15	96,15	0,00
FRA. 7015487 EDIC. VARIAS	11/10/2007	94,96	94,96	0,00
FRA. 30031935-3 LA CENTRAL	16/10/2007	17,86	17,86	0,00
FRA. 11441541 SUSCRIPC. DEL 372 AL 382	19/10/2007	35,58	35,58	0,00
FRA. 20168120 SUSCRIPC. CABINET MAGAZ.	30/10/2007	52,13	52,13	0,00
FRA. 1973 SUSCRIPCIONES EXPERIMENTA Y GUÍA DISEÑO	31/10/2007	90,29	90,29	0,00
FRA.86 ABONO DE LA 432	07/11/2007	-26,92	-26,92	0,00
FRA. 20168964 RENOVAC. SUSCRIPCIONES	16/11/2007	216,65	216,65	0,00
FRA. 20170274 COMMUNICAT. ARTS	14/12/2007	105,03	105,03	0,00



CONCEPTO	Fecha Adquisición	Valor Adquisición	Variación de Valor	Valor Contable
FRA. 274 MUNDI PRENSA, SUSCRIP. COMUNICATIONS ARTS	25/01/2008	105,03	105,03	0,00
FRA. ABONO 90091208 MUNDI PRENSA DUPLICA. CERT. 1257	09/12/2008	-105,03	-105,03	0,00
FRA. 2965-3 LA CENTRAL, LIBRO "MUSEOGRAFIA DIDACTICA"	28/01/2008	45,62	45,62	0,00
FRA. 354 SUSCRIPCION 2008 REVISTA O OLLO PUBLICO	03/02/2008	13,46	13,46	0,00
FRA. 38 BRUMARIA, SUSCRIPCION BRUMARIA N°S 10 Y 11	06/02/2008	57,69	57,69	0,00
FRA. 980 EL CROQUIS, SUSCRIPCION N°S 140 A 144	11/02/2008	199,04	199,04	0,00
FRA.42 IPSUM, SUSCRIPCION REVISTA NEO2 N°S 73 A 82	18/02/2008	25,96	25,96	0,00
FRA. 11 ARTEDARDO, SUSCRIPCION N°S 7, 8 Y 9	28/02/2008	38,46	38,46	0,00
FRA. 71889 MUNDI PRENSA, SUSCRIPCION REVISTA CREATIVE	29/02/2008	147,59	147,59	0,00
FRA. ED28-25 BELIO, SUSCRIPCION 2008 BELIO MAGAZINE N°S 27, 28 Y 29	06/03/2008	17,31	17,31	0,00
ABONO PARTE FRA DEL 2007 140 PROMOTORA DE PRENSA, ABONO SUSCRIP. DESIGNFLUX DVD MAGAZINE	11/03/2008	-100,71	-100,71	0,00
FRA. 80411 OLIVARES Y ASOC., SUSCRIPC. 3X100	12/03/2008	96,15	96,15	0,00
FRA. 20308 CAIMAN EDIC., SUSCRIPCION REVISTA CAHIERS DU CINEMA DE MAYO/08 A ABRIL/09	12/03/2008	38,46	38,46	0,00
FRA. F53/08 LA FABRICA, 1 EJEMPLAR MATADOR VOL. K	15/03/2008	72,12	72,12	0,00
FRA. 2160 MUNDI PRENSA, REVISTA FRIEZE	31/03/2008	85,85	85,85	0,00
S4 - EDITORIAL GUSTAVO GILI, S.L.	18/04/2008	57,69	57,69	0,00
LA CENTRAL SF 112-7/THE SO-CALLED UTOPIA OF THE CENTRE BEAUBOURG. AN IN/C624	12/05/2008	18,27	18,27	0,00
ARTE Y PARTE SF U528/08/SUSCRIPCIÓN DESDE N°75HASTAN80/C623	19/05/2008	52,88	52,88	0,00
PLAXIO SF A180/COLECCIONAR ARTE CONTEMPORANEO/CERT.535	28/05/2008	24,04	24,04	0,00
ATLANTICA DE INFORMACIÓN SF 228/SUBSCRIPCIÓN ANUAL REVISTA TEMPOS NOVOS/C686	09/06/2008	37,50	37,50	0,00
PUBLICACIONES SF R384/08/SUSCRIPCIÓN A LÁPIZ/C689	24/06/2008	119,81	119,81	0,00
ARLANZA EDICIONES SF 8006-33/REVISTAS/C717	28/06/2008	33,23	33,23	0,00
MUNDI-PRENSA SF 20173470/TEMA CELESTE/C725	30/06/2008	84,87	84,87	0,00
MUNDI PRENSA SF 20173320/ETAPES GRAPHIQUES/C801	01/07/2008	163,22	163,22	0,00
MUNDI-PRENSA SF 20173760/LIBROS/C826	01/07/2008	476,59	476,59	0,00
MUNDI PRENSA SF 144089/LIBRO IDN/C912	01/07/2008	124,29	124,29	0,00
PLAXIO CB SF A190/SERVICIOS DE INFORMACIÓN/C803	22/07/2008	32,69	32,69	0,00
PLAXIO SF A193/DICCIONARIO COLLINS MASTER INGLES/C911	12/08/2008	30,77	30,77	0,00



CONCEPTO	Fecha Adquisición	Valor Adquisición	Variación de Valor	Valor Contable
ANOTARTE SF 555/SUSCRIPCIÓN REVISTA /C910	15/08/2008	28,85	28,85	0,00
S4 - MUNDI-PRENSA LIBROS, S.A.	30/08/2008	82,21	82,21	0,00
FRA. A/196 PLAXIO C.B. DE FECHA 09/09/08 Y CERTF 925	15/09/2008	50,48	50,48	0,00
FRA. 8015192 CATÁLOGOS VARIOS CERT. 991	16/09/2008	389,44	389,44	0,00
FRA. 20174330 MUNDI PRENSA FLASH ART CERT-1002	27/09/2008	54,41	54,41	0,00
FRA. 23/08 A MÍNIMA 24/09/08 CERT. 1018	01/10/2008	17,30	17,30	0,00
FRA. 120 SALAMIR SUSC. ART.ES CERT 1019	02/10/2008	50,00	50,00	0,00
FRA. 20569941 LA CENTRAL THOMAS HIRSCHHORN CERT 1020	08/10/2008	59,28	59,28	0,00
FRA. 8015745 LAIAE BIENAL CERT.1021	09/10/2008	23,47	23,47	0,00
FRA. 238/08 LÁPIZ DIRECTORIO	23/10/2008	15,38	15,38	0,00
FRA. 20174599 MUNDI PRENSA 30/10/08 CERT- 1201	30/10/2008	218,94	218,94	0,00
FRA. 20175092 LIBROS MUNDI PRENSA CERT-1220	18/11/2008	182,56	182,56	0,00
FRA. 1359 LA FABRICA SUSCRIPC. MATADOR CERT- 1222	25/11/2008	72,12	72,12	0,00
FRA. 8016851 LAIE PAU CLARIS UNOMONUMENTAL CERT- 1219	28/11/2008	72,46	72,46	0,00
FRA. 20175905 MUNDI PRENSA AFTERALL CERT- 12 84	28/11/2008	89,86	89,86	0,00
FRA. 83360515652 CASA DEL LIBRO DICCIONARIO GALEGO CERT- 1221	01/12/2008	23,32	23,32	0,00
FRA. 686/08 CATACLISMO LIBRO COPIAR EL EDÉN CERT- 1285	11/12/2008	74,81	74,81	0,00
FRA. 18084 CASA DEL LIBRO SÍNDROME ULISES EXP. EN CUALQ. LUGAR CERT-1283	17/12/2008	19,23	19,23	0,00
FRA. 172 ÁBACO LIBROS CIUDADES... EXP. EN CUALQ. LUGAR CERT-1283	17/12/2008	30,77	30,77	0,00
FRA. 1062 LIB. LITORAL CIUDADES... EXP. EN CUALQ. LUGAR CERT-1283	17/12/2008	34,62	34,62	0,00
REASIGNACION DE CUENTA LA CENTRAL SF 107/7 LIBRO THOMAS C624	09/05/2008	44,66	44,66	0,00
REASIGNACION DE CUENTA MUNDI-PRENSA SF 20173319 LIBRO C667	16/06/2008	61,06	61,06	0,00
PLAXIO SF184/LIBRO/C666	25/06/2008	17,31	17,31	0,00
FRA. 55/09 CATACLISMO CERT. 38	16/01/2010	120,50	120,50	0,00
FRA. 10841 EDITORIAL GUSTAVO GILI CERT. 37	22/01/2010	57,69	57,69	0,00
FRA. 84 BRUMACIA CERT. 36	27/01/2010	57,69	57,69	0,00
FRA. 106/09 CATACLISMO CERT. 38	28/01/2010	44,35	44,35	0,00
FRA. A/230 PLAXIO DICCIONARIO CERT. 205	25/03/2010	84,81	84,81	0,00
FRA. 39/09 LIBROS AISA CERT. 399	28/05/2010	13,69	13,69	0,00
FRA. 20178988 MUNDI PRENSA VARIOS CERT. 458	29/05/2010	287,67	287,67	0,00
FRA. 20179006 MUNDI PRENSA VARIOS CERT. 458	29/05/2010	149,72	149,72	0,00
FRA. UNIDAD EDITORIAL SUSCRPCION BIBLIOTECA CERT. 472	28/06/2010	33,23	33,23	0,00



CONCEPTO	Fecha Adquisición	Valor Adquisición	Variación de Valor	Valor Contable
MUNDI PRENSA SUSCRIPCIONES SF/20179344 CERT. 512	15/07/2010	548,77	548,77	0,00
PLAXIO SF/A/242 CERT. 676	01/10/2010	100,44	100,44	0,00
PLAXIO SF/A/249 PANIC ATTACK CERT. 676	15/11/2010	50,40	50,40	0,00
FRA. IN. 9015881 LAIE LAIETANA ENVIO CERT. 779	24/11/2010	91,61	91,61	0,00
FRA. 258 PLAXIO C.B. LIBRO VITAM. CERT. 783	30/11/2010	53,81	53,81	0,00
FRA. 259 PLAXIO C.B. LIBRO VITAM. CERT. 783	01/12/2010	64,91	64,91	0,00
FRA. A/263 PLAXIO COMPRAS VARIAS CERT. 869	30/12/2010	142,43	142,43	0,00
FRA. 03/2023 FUNDACIÓN GONZALO TORRENTE BALLESTER CERT-125	14/04/2023	5.720,00	5.720,00	0,00
TOTAL ADQ. BIBLIOTECA:		42.547,23	42.547,23	0,00
COLECCIÓN REINA SOFIA	30/06/2003	8.135,64	8.135,64	0,00
ADQUISICIONES BIBLIOTECA	30/12/2003	207,78	207,78	0,00
EDIT. COMPOSTELA	15/03/2004	98,96	98,96	0,00
DIARIO EL PAIS	21/03/2005	42,24	42,24	0,00
RENOVACION SUSCRIPCIONES REVISTA BIBLIOTECA	15/09/2006	487,88	487,88	0,00
TOTAL OTRO INM. CONTENIDOS MEDiateca:		8.972,50	8.972,50	0,00
TOTAL		737.651,81	670.430,17	67.221,64

NOTA 21. INFORMACIÓN SOBRE MEDIO AMBIENTE

A 31 de diciembre de 2023 y 2022 no existen activos dedicados a la protección y mejora del medioambiente, ni la Fundación ha incurrido en gastos de esta naturaleza durante el ejercicio.

La Dirección de la Fundación estima que no existen contingencias significativas relacionadas con la protección y mejora del medio ambiente, no considerando necesario constituir una provisión para riesgos y gastos de carácter medioambiental a 31 de diciembre de 2023.

Durante los ejercicios 2023 y 2022 la Fundación no ha recibido subvenciones de naturaleza medioambiental.

La Fundación no tiene asignados derechos de emisión de gases de efecto invernadero.

NOTA. 22 HECHOS POSTERIORES AL CIERRE

Con posterioridad al 31 de diciembre de 2023, no han acaecido hechos relevantes que afecten a las Cuentas Anuales abreviadas de la Fundación a dicha fecha.



FORMULACIÓN DE CUENTAS ANUALES ABREVIADAS

En cumplimiento de la normativa mercantil vigente, el Director de la **Fundación Marco** formula las Cuentas Anuales Abreviadas correspondientes al ejercicio anual terminado el 31 de diciembre de 2023 que se componen de las adjuntas hojas número 1 a 58, incluida ésta.

Vigo, 31 de julio de 2024

Firmado por ***1331**
MIGUEL FERNANDEZ CID (R:
****0988*) el día
31/07/2024 con un
certificado emitido por
AC Representación

D. Miguel Fernández-Cid Enríquez
Director

